

平成30年7月18日

信用保証動向の概要 平成30年度 第1期
(平成30年4月～平成30年6月)

- ・ 創業関係資金、小口零細資金は堅調に推移している。
- ・ 第1四半期の代位弁済累計は引き続き低水準で推移している。

北海道信用保証協会

会長 やま や よし ひろ
山 谷 吉 宏

札幌市中央区大通西14丁目1番地

<お問い合わせ先>

総務部経営企画課 担当 ますこ どえ まつはし
増子・土江・松橋 電 話 011-241-2535 (直通)
MAIL k_kikaku@cgc-hokkaido.or.jp F A X 011-261-8923



平成30年度（平成30年4月～平成30年6月 3ヵ月間）

【北海道】6月末

（単位：件，百万円）

	平成30年度		平成29年度		前年同期比増減		前年同期比率	
	件数	金額	件数	金額	件数	金額	件数	金額
保証承諾 累計	6,617	70,274	7,188	83,879	△ 571	△ 13,605	92.1%	83.8%
保証債務 残高	86,832	702,189	90,021	745,079	△ 3,189	△ 42,890	96.5%	94.2%
代位弁済 累計	310	2,071	316	2,037	△ 6	34	98.1%	101.7%

【全国】6月末 速報値

（単位：件，百万円）

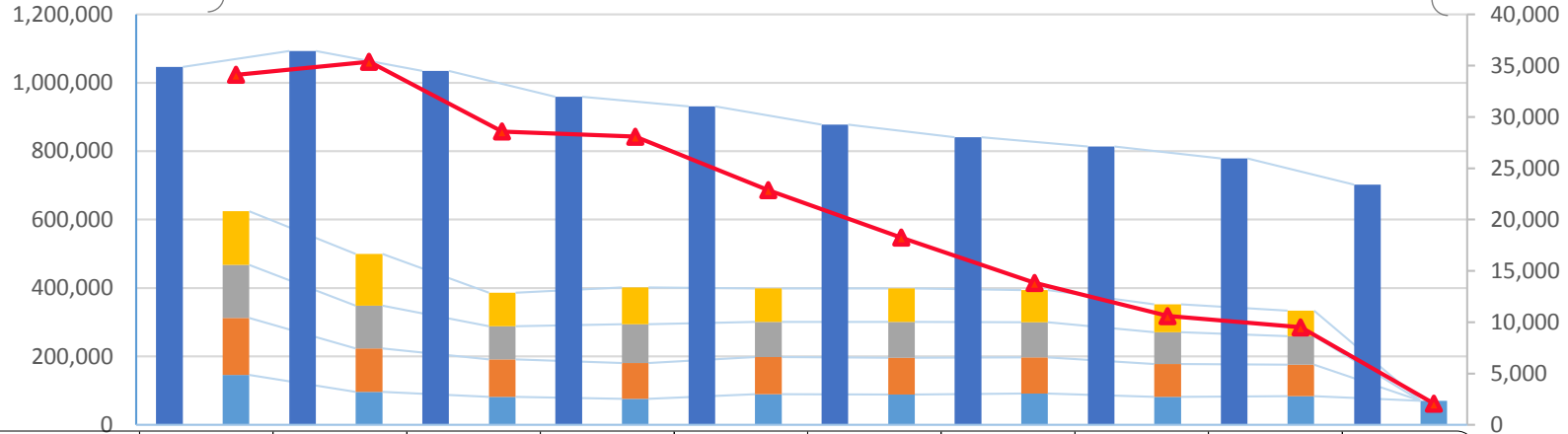
	平成30年度		平成29年度		前年同期比増減		前年同期比率	
	件数	金額	件数	金額	件数	金額	件数	金額
保証承諾 累計	149,103	1,837,132	147,742	1,814,616	1,361	22,516	100.9%	101.2%
保証債務 残高	2,432,758	21,739,428	2,579,086	23,250,880	△ 146,328	△ 1,511,452	94.3%	93.5%
代位弁済 累計	8,816	82,177	8,702	84,157	114	△ 1,980	101.3%	97.6%



保証承諾・保証債務残高
単位：百万円

主要業務計数の推移

代位弁済
単位：百万円



		H21	H22	H23	H24	H25	H26	H27	H28	H29	H30
保証承諾	■ 第1四半期	145,730	96,496	81,516	76,341	89,550	88,160	91,583	81,346	83,879	70,274
	■ 第2四半期	166,600	126,652	110,141	104,331	108,192	107,797	105,843	96,212	91,783	-
	■ 第3四半期	155,135	125,094	96,923	112,924	103,074	105,190	102,243	92,835	83,549	-
	■ 第4四半期	156,802	151,573	98,076	107,740	98,006	97,236	94,394	81,984	74,533	-
	累計	624,267	499,815	386,656	401,336	398,822	398,384	394,063	352,377	333,743	70,274
■ 保証債務残高	1,092,904	1,034,883	958,711	898,870	857,576	832,210	800,406	757,089	719,968	702,189	
▲ 代位弁済	35,384	28,588	28,079	22,873	18,242	13,827	10,595	9,504	8,329	2,071	

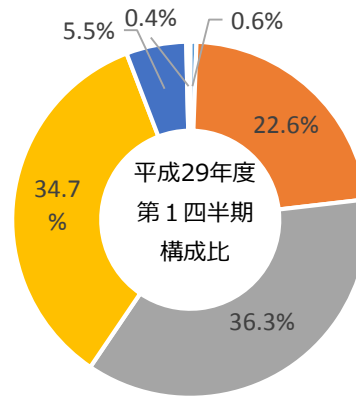
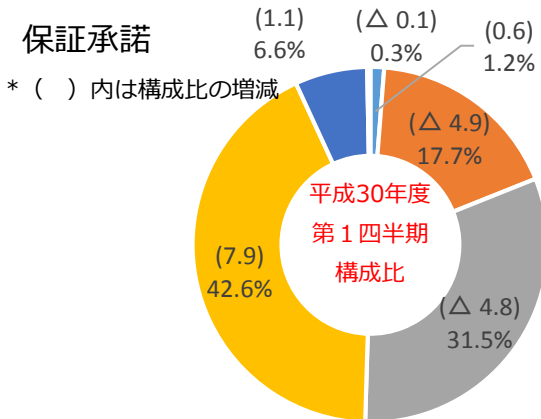
(1) 保証状況

- ・第1四半期の保証承諾累計および保証債務残高は件数、金額ともに減少した。
- ・保証承諾金額の1件あたりの平均は、前年の11,669千円から10,620千円となり、1,049千円減少した。

(2) 代位弁済状況

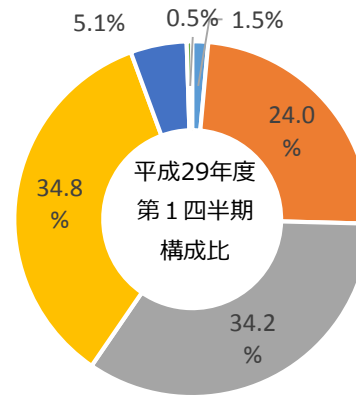
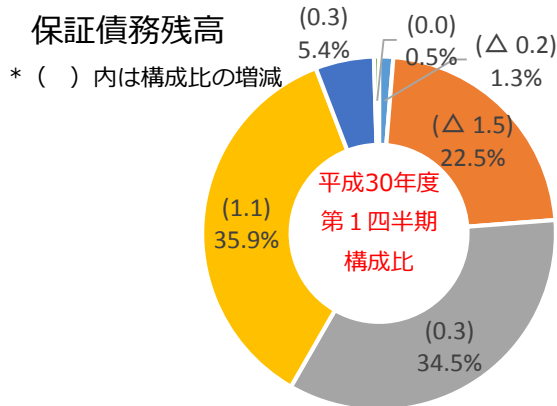
- ・倒産などで返済困難となった借入金を信用保証協会が金融機関に支払う代位弁済は件数が減少し、金額が増加した。
- ・代位弁済の1件あたりの平均は、前年の6,446千円から6,680千円となり、234千円増加した。

(1) 金融機関群別保証状況



(単位：百万円)

金融機関群	平成30年度		平成29年度
	金額	前年比	金額
都市銀行	875	186.2%	470
地方銀行	12,440	65.6%	18,961
第二地方銀行	22,153	72.7%	30,465
信用金庫	29,971	103.0%	29,101
信用組合	4,628	101.1%	4,579
その他	207	68.6%	302



(単位：百万円)

金融機関群	平成30年度		平成29年度
	金額	前年比	金額
都市銀行	9,066	83.9%	10,808
地方銀行	158,013	88.5%	178,457
第二地方銀行	242,332	95.2%	254,561
信用金庫	251,873	97.1%	259,455
信用組合	37,642	98.8%	38,101
その他	3,262	88.2%	3,697

- 保証承諾では、都市銀行、信用金庫、信用組合が前年を上回り、構成比では、都市銀行が0.6㊦、信用金庫が7.9㊦、信用組合が1.1㊦上昇し、地方銀行が4.9㊦、第二地銀が4.8㊦、その他が0.1㊦低下した。
- 保証債務残高では、すべての群で前年を下回り、構成比では第二地銀が0.3㊦、信用金庫が1.1㊦、信用組合が0.3㊦上昇し、都市銀行が0.2㊦、地方銀行が1.5㊦低下し、その他は変動がなかった。



(2) 地区別保証状況

保証承諾

(単位：百万円)

地 区	平成30年度第1四半期				平成29年度第1四半期	
	金額	構成比	構成比 増減	前年比	金額	構成比
石狩振興局	32,264	45.9%	△ 0.4	83.0%	38,865	46.3%
渡島総合振興局	5,088	7.2%	△ 1.6	68.8%	7,398	8.8%
桧山振興局	429	0.6%	0.1	96.5%	445	0.5%
後志総合振興局	3,069	4.4%	0.1	84.9%	3,615	4.3%
空知総合振興局	3,560	5.1%	0.0	83.9%	4,242	5.1%
上川総合振興局	5,800	8.3%	1.0	95.2%	6,089	7.3%
留萌振興局	514	0.7%	△ 0.4	56.5%	911	1.1%
宗谷総合振興局	1,022	1.5%	0.0	81.8%	1,248	1.5%
オホーツク総合振興局	3,592	5.1%	△ 0.4	78.5%	4,578	5.5%
胆振総合振興局	4,764	6.8%	0.1	84.4%	5,642	6.7%
日高振興局	615	0.9%	0.0	79.7%	772	0.9%
十勝総合振興局	4,219	6.0%	△ 0.1	82.7%	5,102	6.1%
釧路総合振興局	3,967	5.6%	1.2	107.4%	3,695	4.4%
根室振興局	1,307	1.9%	0.4	103.7%	1,260	1.5%
小 計	70,209	99.9%	△ 0.1	83.7%	83,862	100.0%
道内(市)計	58,582	83.4%	0.1	83.9%	69,851	83.3%
道内(町村)計	11,627	16.5%	△ 0.2	83.0%	14,010	16.7%
道 外	65	0.1%	0.1	382.4%	17	0.0%
合 計	70,274	100.0%	-	83.8%	83,879	100.0%

保証債務残高

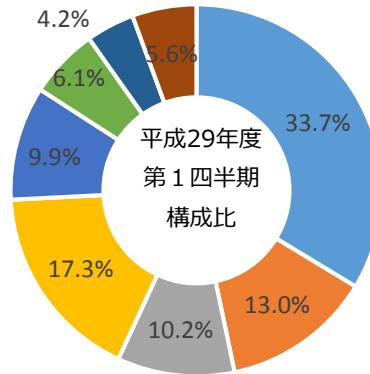
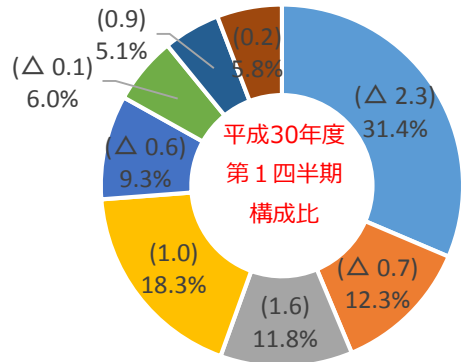
(単位：百万円)

地 区	平成30年度第1四半期				平成29年度第1四半期	
	金額	構成比	構成比 増減	前年比	金額	構成比
石狩振興局	303,097	43.2%	1.2	97.0%	312,585	42.0%
渡島総合振興局	55,334	7.9%	0.0	94.1%	58,809	7.9%
桧山振興局	3,513	0.5%	0.0	92.6%	3,794	0.5%
後志総合振興局	31,179	4.4%	△ 0.2	90.2%	34,567	4.6%
空知総合振興局	36,130	5.1%	△ 0.1	94.0%	38,420	5.2%
上川総合振興局	59,156	8.4%	△ 0.3	91.3%	64,779	8.7%
留萌振興局	6,634	0.9%	△ 0.1	93.3%	7,113	1.0%
宗谷総合振興局	11,290	1.6%	△ 0.1	90.6%	12,455	1.7%
オホーツク総合振興局	40,917	5.8%	△ 0.4	89.0%	45,962	6.2%
胆振総合振興局	45,139	6.4%	△ 0.1	92.9%	48,565	6.5%
日高振興局	7,831	1.1%	0.0	94.6%	8,274	1.1%
十勝総合振興局	51,803	7.4%	0.0	93.5%	55,377	7.4%
釧路総合振興局	34,952	5.0%	△ 0.1	91.5%	38,193	5.1%
根室振興局	13,300	1.9%	0.0	93.2%	14,274	1.9%
小 計	700,276	99.7%	0.0	94.2%	743,166	99.7%
道内(市)計	583,313	83.1%	0.1	94.3%	618,653	83.0%
道内(町村)計	116,963	16.7%	0.0	93.9%	124,514	16.7%
道 外	1,913	0.3%	0.0	100.0%	1,913	0.3%
合 計	702,189	100.0%	-	94.2%	745,079	100.0%

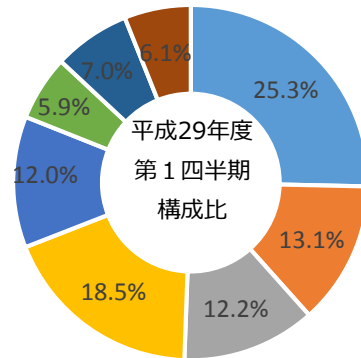
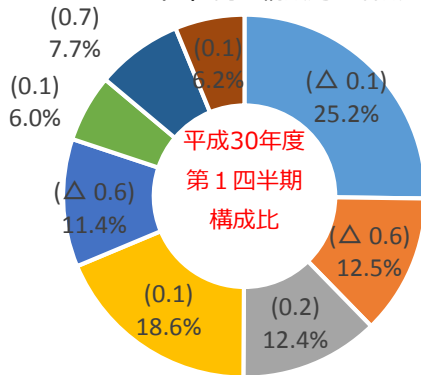
- ・保証承諾では、2カ所の振興局が前年を上回り、「市」、「町・村」はともに前年を下回った。
- ・保証債務残高では、全ての振興局が前年を下回り、「市」、「町・村」はともに前年を下回った。

(3) 業種別保証状況

保証承諾 * () 内は構成比の増減



保証債務残高 * () 内は構成比の増減



(単位：百万円)

業種	平成30年度	前年比	平成29年度
	金額		金額
建設業	22,092	78.3%	28,231
卸売業	8,634	78.9%	10,946
小売業	8,277	96.7%	8,558
サービス	12,854	88.7%	14,499
製造業	6,518	78.3%	8,323
運送倉庫業	4,184	82.1%	5,097
不動産業	3,588	101.5%	3,533
その他	4,127	87.9%	4,693

(単位：百万円)

業種	平成30年度	前年比	平成29年度
	金額		金額
建設業	177,257	93.9%	188,822
卸売業	87,646	90.1%	97,245
小売業	86,991	95.8%	90,800
サービス	130,462	94.7%	137,825
製造業	80,119	90.0%	89,053
運送倉庫業	42,054	95.2%	44,175
不動産業	53,832	103.5%	52,007
その他	43,828	97.1%	45,153

- ・ 主要三業種（建設業、卸売業、小売業）の保証承諾構成比は55.5%で前年より1.4%低下した。
- ・ 主要三業種（建設業、卸売業、小売業）の保証債務残高構成比は50.1%で前年より0.5%低下した。

保証状況 4

(4) 資金使途別保証状況

(4月～6月 3ヵ月間 累計)

(単位：百万円)

資金使途	平成30年度				平成29年度				平成28年度			
	件数	金額	前年比	構成比	件数	金額	前年比	構成比	件数	金額	前年比	構成比
運転資金	5,594	62,432	82.6%	88.8%	6,084	75,614	102.3%	90.1%	6,049	73,889	89.3%	90.8%
設備資金	694	4,894	90.9%	7.0%	781	5,383	105.9%	6.4%	774	5,084	85.8%	6.2%
運転設備 併用資金	329	2,948	102.3%	4.2%	323	2,882	121.4%	3.4%	287	2,373	81.4%	2.9%
合 計	6,617	70,274	83.8%	100.0%	7,188	83,879	103.1%	100.0%	7,110	81,346	88.8%	100.0%

(5) 保証期間別保証状況

(4月～6月 3ヵ月間 累計)

(単位：百万円)

保証期間	平成30年度				平成29年度				平成28年度			
	件数	金額	前年比	構成比	件数	金額	前年比	構成比	件数	金額	前年比	構成比
6ヵ月以内	1,005	10,687	80.9%	15.2%	1,054	13,211	98.2%	15.8%	1,061	13,459	73.0%	16.5%
1年以内	1,300	16,803	83.0%	23.9%	1,387	20,235	105.2%	24.1%	1,380	19,230	92.6%	23.6%
短期資金計	2,305	27,490	82.2%	39.1%	2,441	33,446	102.3%	39.9%	2,441	32,689	83.4%	40.2%
3年以内	414	1,746	88.7%	2.5%	427	1,968	91.6%	2.3%	468	2,148	79.9%	2.6%
5年以内	2,036	15,916	74.9%	22.6%	2,357	21,248	104.1%	25.3%	2,337	20,419	94.1%	25.1%
7年以内	1,444	17,102	89.4%	24.3%	1,500	19,138	108.7%	22.8%	1,394	17,601	101.7%	21.6%
7年超	418	8,019	99.3%	11.4%	463	8,078	95.2%	9.6%	470	8,490	79.3%	10.4%
長期資金計	4,312	42,784	84.8%	60.9%	4,747	50,432	103.6%	60.1%	4,669	48,658	105.5%	59.8%
合 計	6,617	70,274	83.8%	100.0%	7,188	83,879	103.1%	100.0%	7,110	81,346	88.8%	100.0%

* 前年比および構成比は金額

- ・ 運転資金、設備資金はともに前年を下回り、運転設備併用資金は前年を上回った。構成比では、運転資金が1.3%低下、設備資金が0.6%、運転設備併用資金が0.8%上昇した。
- ・ 保証期間が1年以内の短期資金の構成比は39.1%で前年より0.8%低下し、その分長期資金の構成比が上昇した。

代位弁済状況

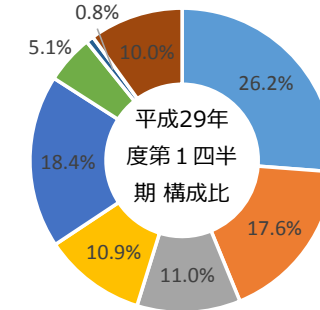
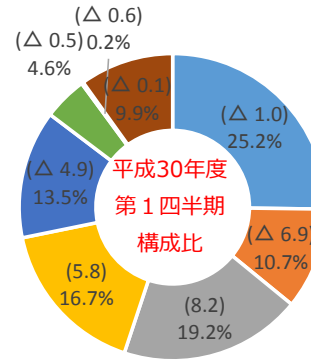
(1) 地区別代位弁済

(単位：百万円)

地区	平成30年度第1四半期				平成29年度第1四半期	
	金額	構成比	構成比増減	前年比	金額	構成比
石狩振興局	836	40.4%	8.9	130.3%	641	31.5%
渡島総合振興局	181	8.7%	△ 3.7	71.9%	252	12.4%
桧山振興局	66	3.2%	2.7	711.9%	9	0.5%
後志総合振興局	120	5.8%	4.2	357.3%	33	1.6%
空知総合振興局	71	3.4%	△ 0.1	99.5%	72	3.5%
上川総合振興局	159	7.7%	△ 0.5	94.6%	168	8.2%
留萌振興局	10	0.5%	0.5	0.0%	0	0.0%
宗谷総合振興局	82	4.0%	2.8	335.4%	25	1.2%
オホーツク総合振興局	63	3.0%	△ 1.4	70.2%	89	4.4%
胆振総合振興局	84	4.1%	△ 5.3	44.1%	191	9.4%
日高振興局	27	1.3%	△ 1.5	47.6%	56	2.8%
十勝総合振興局	110	5.3%	3.4	289.5%	38	1.9%
釧路総合振興局	164	7.9%	△ 13.1	38.3%	429	21.0%
根室振興局	98	4.7%	3.0	289.0%	34	1.7%
小計	2,071	100.0%	0.0	101.7%	2,037	100.0%
道内(市)計	1,606	77.6%	△ 4.5	96.1%	1,672	82.1%
道内(町村)計	464	22.4%	4.5	127.4%	365	17.9%
道外	0	0.0%	0.0	0.0%	0	0.0%
合計	2,071	100.0%	-	101.7%	2,037	100.0%

(2) 業種別代位弁済

* () 内は構成比の増減



(単位：百万円)

業種	平成30年度	前年比	平成29年度
	金額		金額
建設業	522	97.7%	534
卸売業	221	61.8%	358
小売業	398	177.7%	224
サービス業	346	156.0%	222
製造業	279	74.4%	375
運送倉庫業	96	91.5%	105
不動産業	4	22.7%	16
その他	205	100.8%	203

- ・地区別の代位弁済では、6カ所の振興局が前年を上回った。「市」は前年を下回り、「町・村」は上回った。
- ・業種別では、主要三業種（建設業・卸売業・小売業）の構成比は55.1%で前年より0.3%上昇した。内訳は建設業が25.2%で1.0%、卸売業が10.7%で6.9%低下し、小売業が19.2%で8.2%上昇した。

特別保証制度の保証取扱状況

1. 創業関連保証・創業等関連保証制度 (単位：百万円)

保証承諾		保証債務残高	
平成26年度	874件	3,691	10,025
平成27年度	981件	3,902	10,187
平成28年度	1,216件	4,818	10,913
平成29年度	1,283件	4,959	11,583
平成30年度	350件	1,433	11,948
前年同期比	105.4%	112.6%	106.6%

2. 小口零細企業保証制度 (単位：百万円)

保証承諾		保証債務残高	
平成26年度	4,766件	17,817	35,642
平成27年度	4,837件	18,251	36,593
平成28年度	4,932件	18,999	37,546
平成29年度	4,729件	17,856	37,191
平成30年度	1,474件	6,542	38,958
前年同期比	119.4%	140.3%	103.5%

3. 特定社債保証制度 (単位：百万円)

保証承諾		保証債務残高	
平成26年度	389件	16,064	52,025
平成27年度	350件	14,272	56,692
平成28年度	327件	12,832	60,481
平成29年度	384件	16,248	63,636
平成30年度	70件	2,752	63,538
前年同期比	107.7%	105.8%	104.5%

4. 借換保証制度 (単位：百万円)

保証承諾		保証債務残高	
平成26年度	7,130件	99,522	325,237
平成27年度	7,381件	104,651	304,526
平成28年度	7,153件	100,552	285,352
平成29年度	6,728件	90,834	265,244
平成30年度	1,654件	20,589	259,904
前年同期比	91.8%	83.7%	92.6%

5. 経営力強化保証制度 (単位：百万円)

保証承諾		保証債務残高	
平成26年度	258件	4,713	7,579
平成27年度	130件	2,410	7,310
平成28年度	112件	2,242	6,905
平成29年度	96件	1,954	6,410
平成30年度	19件	477	6,259
前年同期比	73.1%	84.3%	92.6%

金融機関と協調して、中小企業・小規模事業者の資金ニーズに迅速に対応する当協会独自の保証制度です。

6. プロパー協調融資型保証制度「スクラム3000」 (単位：百万円)

保証承諾		保証債務残高	
平成28年度	721件	8,418	7,219
平成29年度	2,467件	26,066	22,085
平成30年度	463件	5,032	22,577
前年同期比	82.4%	82.9%	200.2%

ワンポイント



短期資金の継続利用で、
資金繰りの安定を実現。

短期継続保証

短期継続保証は、一括返済の短期資金を1年ごとに更新し、一定期間（最大5年間）継続してご利用いただくことでキャッシュアウトが抑えられ、資金繰りの安定に繋がります。毎月の分割返済の負担がないことから、資金繰りが安定し、新たな事業展開や業務拡張に積極的に取り組むことが可能となります。

◆初回取扱期間◆

平成30年6月1日～平成31年3月29日

- 1** 1年間
一括返済の短期資金
- 2** 最大3,000万円
まで利用可能
- 3** 最大5年間
継続利用が可能

詳しくは裏面へ▶

本店 090-8670 札幌市中央区大通西1-47番1号 (代官)TEL 011-241-2231	小樽支店 047-8691 小樽市南橋2丁目22番1号 (小樽経済センター2階) TEL 0134-22-5188	室蘭支店 050-8691 室蘭市美町4丁目29番1号 (市中小企業センター3階) TEL 0143-45-8001
函館支店 045-8691 函館市大船町24番1号 TEL 0138-23-8425	旭川支店 070-8691 旭川市7条通13丁目59番地2 TEL 0166-24-1441	滝川支店 073-8691 滝川市大町2丁目5番32号 TEL 0123-23-1201
帯広支店 080-8691 帯広市西3条西9丁目18番地2 TEL 0155-24-3658	釧路支店 086-8691 釧路市基成町6丁目1番地 TEL 0154-23-1391	苫小牧支店 083-8725 苫小牧市南町1丁目1番13号 (苫小牧経済センター2階) TEL 0144-33-1751
北見支店 090-8691 北見市北8条東1丁目3番地 TEL 0157-24-5196	北海道信用保証協会 Credit Guarantee Corporation of Hokkaido http://www.cgo-hokkaido.jp/	

(2018年5月)

創業者向け
**セレクト
セミナー**
Select Seminar

北海道信用保証協会が全力で応援します!!

参加費
無料!

事前申込
必要
(先着順)

創業に必要な知識が得られる特別セミナーを4講座ご用意しました。ご興味のあるセミナーを必要だけ選択(セレクト)して受講できます!

起業・創業のススメ
～創業の心得5カ条～

平成30年
8月23日(木)
18:30～20:30

中小企業診断士 **山崎 記敬氏**

食を扱うなら知っておこう!
食の安心安全セミナー

平成30年
8月30日(木)
18:30～20:30

HACCP指導員 **今 直樹氏**

お客様の心に届く
対応のコツ

平成30年
9月6日(木)
18:30～20:30

人材育成コンサルタント **後藤 真澄氏**

「色」で引き寄せる
3つのポイント

平成30年
9月12日(水)
18:30～20:30

カラーコーディネーター **外崎 由香氏**

対象者 これから創業を考えている方／創業後5年未満の方

受付締切 平成30年8月21日(火) **定員** 各30名(先着順)

参加費 無料 **会場** ACU-A 中研修室1605
札幌市中央区北4条西9丁目 アステア 4F 16階

主催／北海道信用保証協会
共催／日本政策金融公庫
後援／(公財)北海道中小企業総合支援センター、北海道よろず支援拠点、
中小企業基盤整備機構北海道本部、札幌市、札幌商工会議所