

平成 30 年 4 月 10 日

信用保証動向の概要 平成 29 年度 第 4 期  
(平成29年4月～平成30年3月)

- ・ 創業支援に係る創業関係資金は堅調に推移している。
- ・ 第 4 四半期の代位弁済累計はリーマンショック後、引き続き過去最低で推移している。

北海道信用保証協会

会 長 たか はら よう じ  
高 原 陽 二

札幌市中央区大通西14丁目1番地

<お問い合わせ先>

総務部経営企画課 担当 ますこ どえ まつはし  
増子・土江・松橋 電 話 011-241-2535 (直通)  
MAIL k\_kikaku@cg-hokkaido.or.jp F A X 011-261-8923



平成29年度（平成29年4月～平成30年3月 12ヵ月間）

【北海道】3月末

（単位：件，百万円）

	平成29年度		平成28年度		前年同期比増減		前年同期比率	
	件数	金額	件数	金額	件数	金額	件数	金額
保証承諾 累計	28,870	333,743	29,720	352,377	△ 850	△ 18,634	97.1%	94.7%
保証債務 残高	87,835	719,968	90,539	757,089	△ 2,704	△ 37,121	97.0%	95.1%
代位弁済 累計	1,171	8,329	1,338	9,504	△ 167	△ 1,174	87.5%	87.6%

【全国】3月末 速報値

（単位：件，百万円）

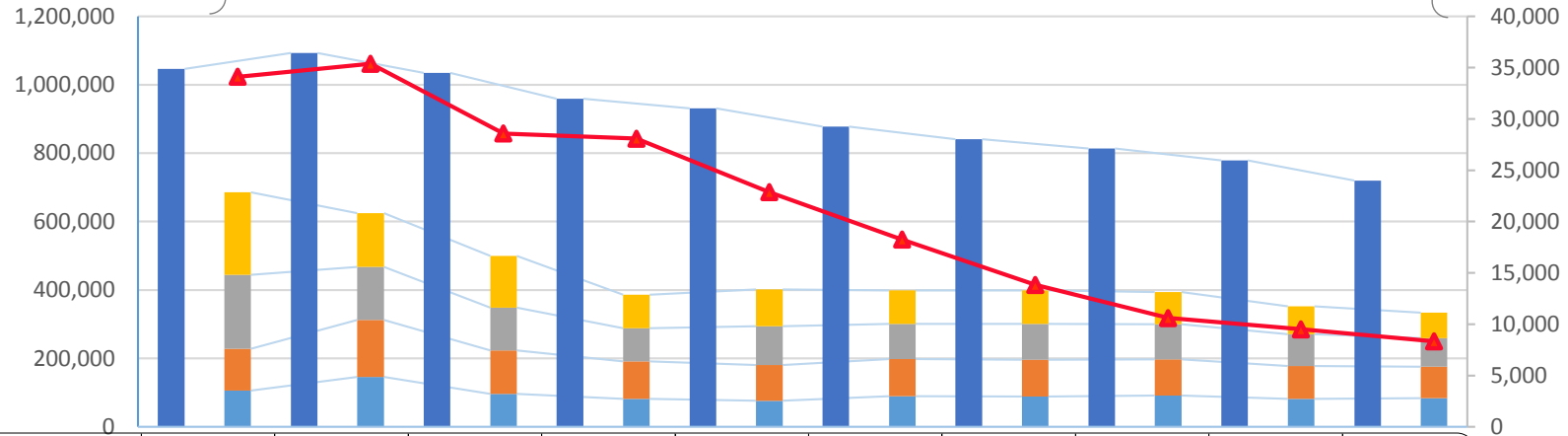
	平成29年度		平成28年度		前年同期比増減		前年同期比率	
	件数	金額	件数	金額	件数	金額	件数	金額
保証承諾 累計	632,930	8,051,386	663,183	8,534,785	△ 30,253	△ 483,398	95.4%	94.3%
保証債務 残高	2,473,377	22,215,070	2,623,498	23,873,792	△ 150,121	△ 1,658,721	94.3%	93.1%
代位弁済 累計	35,984	351,690	40,439	397,896	△ 4,455	△ 46,206	89.0%	88.4%



保証承諾・保証債務残高  
単位：百万円

主要業務計数の推移

代位弁済  
単位：百万円



		H20	H21	H22	H23	H24	H25	H26	H27	H28	H29
保証承諾	■ 第1四半期	106,191	145,730	96,496	81,516	76,341	89,550	88,160	91,583	81,346	83,879
	■ 第2四半期	121,486	166,600	126,652	110,141	104,331	108,192	107,797	105,843	96,212	91,783
	■ 第3四半期	216,725	155,135	125,094	96,923	112,924	103,074	105,190	102,243	92,835	83,549
	■ 第4四半期	241,142	156,802	151,573	98,076	107,740	98,006	97,236	94,394	81,984	74,533
	累計	685,544	624,267	499,815	386,656	401,336	398,822	398,384	394,063	352,377	333,743
■ 保証債務残高	1,046,143	1,092,904	1,034,883	958,711	898,870	857,576	832,210	800,406	757,089	719,968	
▲ 代位弁済	34,111	35,384	28,588	28,079	22,873	18,242	13,827	10,595	9,504	8,329	

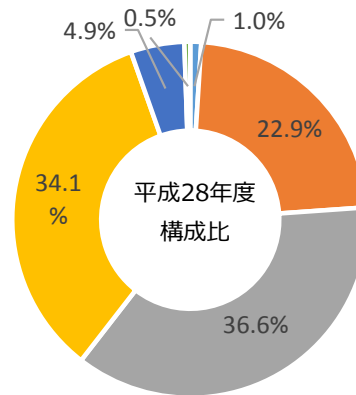
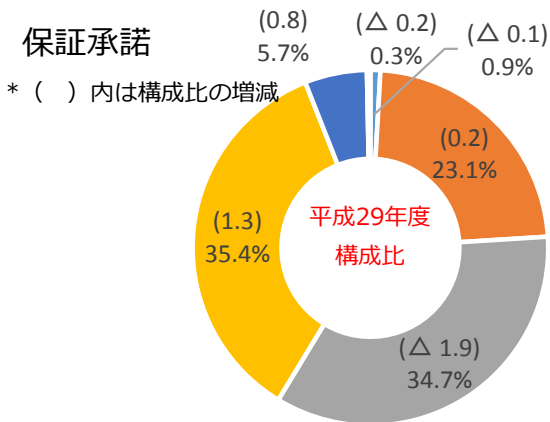
(1) 保証状況

- ・第4四半期の保証承諾累計および保証債務残高は件数、金額ともにやや減少した。
- ・保証承諾金額の1件あたりの平均は、前年の11,857千円から11,560千円となり、297千円減少した。

(2) 代位弁済状況

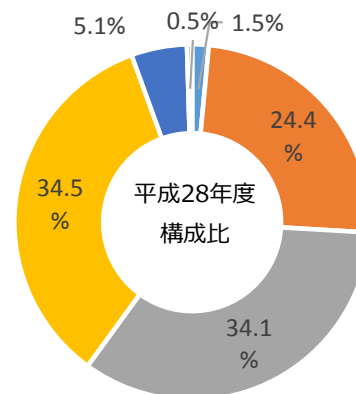
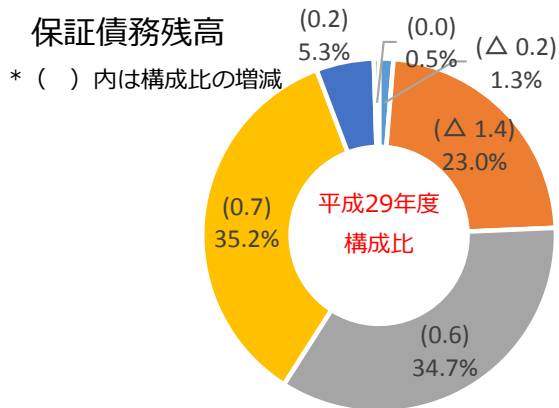
- ・倒産などで返済困難となった借入金を信用保証協会が金融機関に支払う代位弁済は件数、金額ともに減少した。
- ・代位弁済の1件あたりの平均は、前年の7,103千円から7,113千円となり、10千円増加した。

(1) 金融機関群別保証状況



(単位: 百万円)

金融機関群	平成29年度		平成28年度
	金額	前年比	金額
都市銀行	3,015	86.0%	3,506
地方銀行	77,100	95.6%	80,650
第二地方銀行	115,707	89.7%	129,045
信用金庫	117,987	98.2%	120,115
信用組合	18,882	109.8%	17,194
その他	1,053	56.4%	1,866



(単位: 百万円)

金融機関群	平成29年度		平成28年度
	金額	前年比	金額
都市銀行	9,402	82.6%	11,385
地方銀行	165,694	89.6%	184,945
第二地方銀行	250,047	96.9%	257,999
信用金庫	253,439	97.2%	260,834
信用組合	37,974	99.0%	38,371
その他	3,413	96.0%	3,555

- 保証承諾では、信用組合が前年を上回り、構成比では、地方銀行が0.2ポイント、信用金庫が1.3ポイント、信用組合が0.8ポイント上昇、都市銀行が0.1ポイント、第二地銀が1.9ポイント低下した。
- 保証債務残高では、すべての群で前年を下回り、構成比では、第二地銀が0.6ポイント、信用金庫が0.7ポイント、信用組合が0.2ポイント、都市銀行が0.2ポイント、地方銀行が1.4ポイント低下した。



(2) 地区別保証状況

保証承諾

(単位：百万円)

地 区	平成29年度				平成28年度	
	金額	構成比	構成比 増減	前年比	金額	構成比
石狩振興局	154,539	46.3%	2.6	100.2%	154,165	43.7%
渡島総合振興局	27,797	8.3%	△ 0.4	90.6%	30,687	8.7%
桧山振興局	1,561	0.5%	0.1	104.3%	1,497	0.4%
後志総合振興局	14,562	4.4%	0.2	99.1%	14,696	4.2%
空知総合振興局	17,405	5.2%	0.3	100.6%	17,304	4.9%
上川総合振興局	24,422	7.3%	△ 1.2	81.2%	30,073	8.5%
留萌振興局	3,114	0.9%	0.0	102.6%	3,034	0.9%
宗谷総合振興局	5,691	1.7%	0.1	98.6%	5,770	1.6%
オホーツク総合振興局	18,420	5.5%	△ 0.9	82.2%	22,398	6.4%
胆振総合振興局	21,385	6.4%	△ 0.2	92.0%	23,240	6.6%
日高振興局	3,683	1.1%	△ 0.1	84.7%	4,346	1.2%
十勝総合振興局	19,738	5.9%	△ 0.7	85.2%	23,170	6.6%
釧路総合振興局	14,776	4.4%	0.1	98.3%	15,031	4.3%
根室振興局	5,879	1.8%	0.0	93.9%	6,260	1.8%
小 計	332,972	99.8%	0.0	94.7%	351,671	99.8%
道内(市)計	276,946	83.0%	△ 0.4	94.2%	294,043	83.4%
道内(町村)計	56,026	16.8%	0.4	97.2%	57,628	16.4%
道 外	771	0.2%	0.0	109.2%	706	0.2%
合 計	333,743	100.0%	-	94.7%	352,377	100.0%

保証債務残高

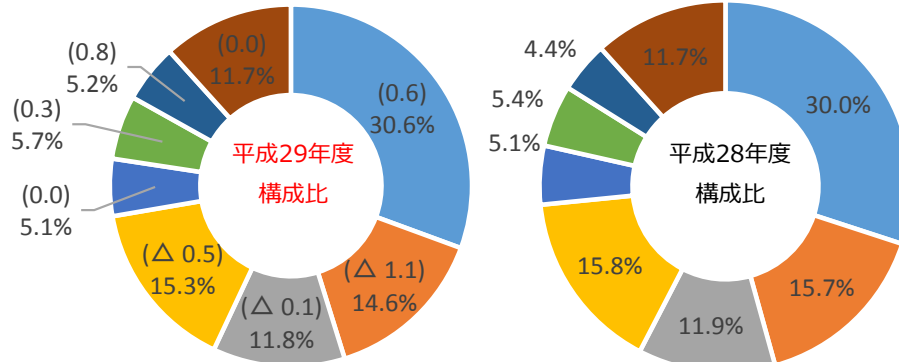
(単位：百万円)

地 区	平成29年度				平成28年度	
	金額	構成比	構成比 増減	前年比	金額	構成比
石狩振興局	308,704	42.9%	1.0	97.3%	317,324	41.9%
渡島総合振興局	57,071	7.9%	0.1	96.1%	59,380	7.8%
桧山振興局	3,670	0.5%	0.0	95.3%	3,852	0.5%
後志総合振興局	32,147	4.5%	△ 0.1	91.8%	35,018	4.6%
空知総合振興局	37,379	5.2%	0.1	96.4%	38,767	5.1%
上川総合振興局	60,791	8.4%	△ 0.4	91.5%	66,421	8.8%
留萌振興局	6,719	0.9%	0.0	96.0%	6,996	0.9%
宗谷総合振興局	11,766	1.6%	△ 0.1	92.0%	12,788	1.7%
オホーツク総合振興局	42,721	5.9%	△ 0.3	91.3%	46,781	6.2%
胆振総合振興局	46,617	6.5%	0.0	94.4%	49,406	6.5%
日高振興局	8,099	1.1%	0.0	95.1%	8,515	1.1%
十勝総合振興局	52,815	7.3%	△ 0.1	94.3%	56,030	7.4%
釧路総合振興局	35,841	5.0%	△ 0.2	91.2%	39,299	5.2%
根室振興局	13,760	1.9%	0.0	95.2%	14,450	1.9%
小 計	718,099	99.7%	0.0	95.1%	755,029	99.7%
道内(市)計	597,195	82.9%	△ 0.2	94.9%	628,991	83.1%
道内(町村)計	120,903	16.8%	0.2	95.9%	126,038	16.6%
道 外	1,869	0.3%	0.0	90.7%	2,060	0.3%
合 計	719,968	100.0%	-	95.1%	757,089	100.0%

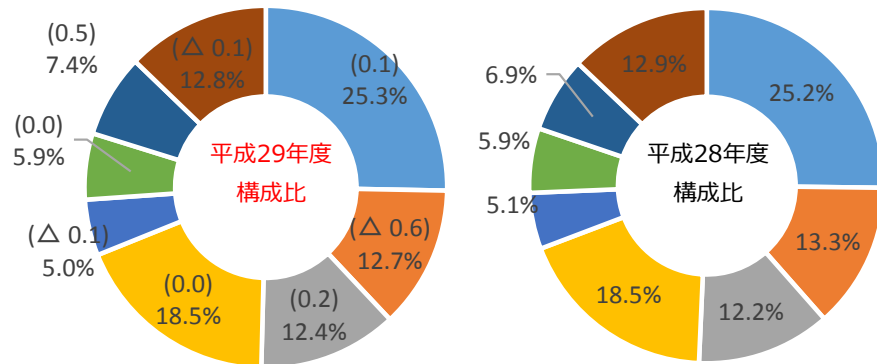
- ・保証承諾では、4カ所の振興局が前年を上回り、「市」、「町・村」はともに前年を下回った。
- ・保証債務残高では、全ての振興局が前年を下回り、「市」、「町・村」はともに前年を下回った。

(3) 業種別保証状況

保証承諾 \* ( ) 内は構成比の増減



保証債務残高 \* ( ) 内は構成比の増減



(単位：百万円)

業種	平成29年度	前年比	平成28年度
	金額		金額
建設業	102,034	96.5%	105,771
卸売業	48,684	88.2%	55,221
小売業	39,521	93.9%	42,068
サービス	50,950	91.6%	55,634
食品製造	16,915	93.9%	18,019
運送倉庫	19,018	100.5%	18,926
不動産業	17,455	112.1%	15,568
その他	39,168	95.1%	41,171

(単位：百万円)

業種	平成29年度	前年比	平成28年度
	金額		金額
建設業	182,453	95.7%	190,750
卸売業	91,136	90.5%	100,671
小売業	89,116	96.4%	92,469
サービス	133,019	94.9%	140,233
食品製造	35,931	92.7%	38,769
運送倉庫	42,732	96.0%	44,492
不動産業	53,600	103.1%	51,975
その他	91,980	94.1%	97,730

- 主要三業種（建設業、卸売業、小売業）の保証承諾構成比は57.0%で前年より0.6%低下した。
- 主要三業種（建設業、卸売業、小売業）の保証債務残高構成比は50.4%で前年より0.3%低下した。

## 保証状況 4

### (4) 資金使途別保証状況

(4月～3月 12ヵ月間 累計)

(単位：百万円)

資金使途	平成29年度				平成28年度				平成27年度			
	件数	金額	前年比	構成比	件数	金額	前年比	構成比	件数	金額	前年比	構成比
運転資金	24,732	300,673	94.3%	90.1%	25,517	318,882	89.4%	90.5%	27,243	356,780	98.6%	90.5%
設備資金	2,916	21,477	96.5%	6.4%	2,984	22,253	88.7%	6.3%	3,109	25,090	99.7%	6.4%
運転設備 併用資金	1,222	11,593	103.1%	3.5%	1,219	11,242	92.2%	3.2%	1,188	12,193	108.0%	3.1%
合 計	28,870	333,743	94.7%	100.0%	29,720	352,377	89.4%	100.0%	31,540	394,063	98.9%	100.0%

### (5) 保証期間別保証状況

(4月～3月 12ヵ月間 累計)

(単位：百万円)

保証期間	平成29年度				平成28年度				平成27年度			
	件数	金額	前年比	構成比	件数	金額	前年比	構成比	件数	金額	前年比	構成比
6ヵ月以内	4,474	53,450	92.8%	16.0%	4,525	57,584	75.7%	16.3%	5,205	76,099	97.7%	19.3%
1年以内	6,140	83,480	95.8%	25.0%	6,353	87,109	93.8%	24.7%	6,737	92,855	95.4%	23.6%
短期資金計	10,614	136,930	94.6%	<b>41.0%</b>	10,878	144,693	85.6%	<b>41.1%</b>	11,942	168,954	96.5%	<b>42.9%</b>
3年以内	1,757	7,818	82.6%	2.3%	1,946	9,468	80.4%	2.7%	2,159	11,781	102.9%	3.0%
5年以内	9,181	84,928	98.4%	25.4%	9,254	86,333	88.0%	24.5%	9,925	98,080	98.1%	24.9%
7年以内	5,511	70,204	95.1%	21.0%	5,673	73,813	104.5%	20.9%	5,347	70,613	102.4%	17.9%
7年超	1,807	33,863	88.9%	10.1%	1,969	38,070	85.3%	10.8%	2,167	44,636	104.2%	11.3%
長期資金計	18,256	196,813	94.8%	<b>59.0%</b>	18,842	207,685	92.3%	<b>58.9%</b>	19,598	225,109	100.8%	<b>57.1%</b>
合 計	28,870	333,743	94.7%	100.0%	29,720	352,377	89.4%	100.0%	31,540	394,063	98.9%	100.0%

\* 前年比および構成比は金額

- ・ 運転資金、設備資金はともに前年を下回り、運転設備併用資金は前年を上回った。構成比では、運転資金が0.4%低下、設備資金が0.1%、運転設備併用資金が0.3%上昇した。
- ・ 保証期間が1年以内の短期資金の構成比は41.0%で前年より0.1%低下し、その分長期資金の構成比が上昇した。

# 代位弁済状況

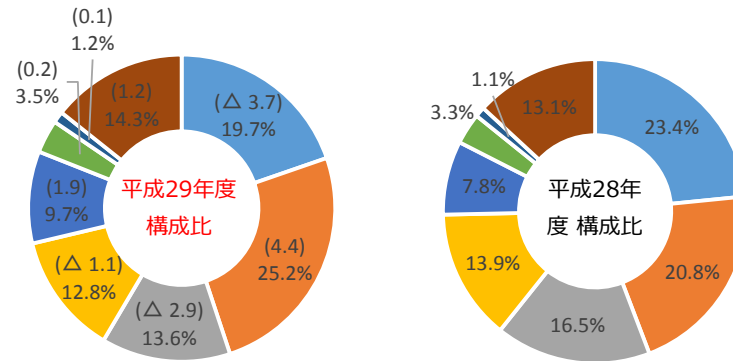
## (1) 地区別代位弁済

(単位：百万円)

地区	平成29年度				平成28年度	
	金額	構成比	構成比増減	前年比	金額	構成比
石狩振興局	3,163	38.0%	1.3	90.6%	3,489	36.7%
渡島総合振興局	723	8.7%	1.3	102.8%	703	7.4%
桧山振興局	15	0.2%	0.1	129.3%	11	0.1%
後志総合振興局	511	6.1%	△ 1.5	70.8%	721	7.6%
空知総合振興局	383	4.6%	△ 1.7	64.0%	598	6.3%
上川総合振興局	689	8.3%	△ 1.7	72.3%	952	10.0%
留萌振興局	14	0.2%	△ 0.2	35.0%	41	0.4%
宗谷総合振興局	232	2.8%	0.3	98.8%	235	2.5%
オホーツク総合振興局	382	4.6%	△ 2.0	61.2%	625	6.6%
胆振総合振興局	485	5.8%	△ 1.1	74.4%	652	6.9%
日高振興局	190	2.3%	1.4	231.3%	82	0.9%
十勝総合振興局	259	3.1%	△ 2.1	52.2%	497	5.2%
釧路総合振興局	846	10.2%	3.8	138.3%	611	6.4%
根室振興局	410	4.9%	2.0	146.7%	280	2.9%
小計	8,302	99.7%	△ 0.2	87.4%	9,498	99.9%
道内(市)計	7,126	85.5%	1.2	89.0%	8,010	84.3%
道内(町村)計	1,176	14.1%	△ 1.6	79.1%	1,488	15.7%
道外	27	0.3%	0.2	450.7%	6	0.1%
合計	8,329	100.0%	-	87.6%	9,504	100.0%

## (2) 業種別代位弁済

\* ( ) 内は構成比の増減



(単位：百万円)

業種	平成29年度	前年比	平成28年度
	金額		金額
建設業	1,640	73.7%	2,225
卸売業	2,099	106.3%	1,975
小売業	1,132	72.1%	1,571
サービス業	1,064	80.3%	1,324
食品製造業	812	108.9%	745
運送倉庫業	293	93.3%	314
不動産業	97	95.7%	101
その他	1,193	95.6%	1,249

- ・地区別の代位弁済では、5カ所の振興局が前年を上回った。「市」、「町・村」はともに前年を下回った。
- ・業種別では、主要三業種（建設業・卸売業・小売業）の構成比は58.5%で前年より2.2%低下した。  
内訳は建設業が19.7%で3.7%低下、卸売業が25.2%で4.4%上昇、小売業が13.6%で2.9%低下した。



# 特別保証制度の保証取扱状況

1. 経営安定関連保証制度 (単位：百万円)

保証承諾			保証債務残高
平成25年度	2,221件	40,518	262,802
平成26年度	778件	14,872	191,538
平成27年度	1,053件	20,819	144,185
平成28年度	587件	11,008	105,500
平成29年度	441件	9,346	80,347
前年同期比	63.1%	73.2%	73.5%

2. 借換保証制度 (単位：百万円)

保証承諾			保証債務残高
平成25年度	7,900件	111,866	348,630
平成26年度	7,130件	99,522	325,237
平成27年度	7,381件	104,651	304,526
平成28年度	7,153件	100,552	285,352
平成29年度	6,728件	90,834	265,244
前年同期比	94.1%	90.3%	93.0%

3. 小口零細企業保証制度 (単位：百万円)

保証承諾			保証債務残高
平成25年度	4,895件	18,161	33,883
平成26年度	4,766件	17,817	35,642
平成27年度	4,837件	18,251	36,593
平成28年度	4,932件	18,999	37,546
平成29年度	4,729件	17,856	37,191
前年同期比	95.9%	94.0%	99.1%

4. 創業関連保証・創業等関連保証制度 (単位：百万円)

保証承諾			保証債務残高
平成25年度	746件	3,219	9,831
平成26年度	874件	3,691	10,025
平成27年度	981件	3,902	10,187
平成28年度	1,216件	4,818	10,913
平成29年度	1,283件	4,959	11,583
前年同期比	105.5%	102.9%	106.1%

5. 経営力強化保証制度 (単位：百万円)

保証承諾			保証債務残高
平成25年度	327件	5,028	4,462
平成26年度	258件	4,713	7,579
平成27年度	130件	2,410	7,310
平成28年度	112件	2,242	6,905
平成29年度	96件	1,954	6,410
前年同期比	85.7%	87.1%	92.8%

金融機関と協調して、中小企業・小規模事業者の資金ニーズに迅速に対応する当協会独自の保証制度です。

6. プロパー協調融資型保証制度「スクラム3000」 (単位：百万円)

保証承諾			保証債務残高
平成28年度	721件	8,418	7,219
平成29年度第1四半期	562件	6,067	11,276
平成29年度第2四半期	795件	8,265	17,478
平成29年度第3四半期	651件	7,097	22,150
平成29年度第4四半期	459件	4,638	22,085
前四半期比	70.5%	65.3%	99.7%

※平成28年10月開始

## ワンポイント

プロパー協調融資型保証制度「スクラム3000」は、取扱期間を定めず取扱を継続します。  
健康宣言企業応援保証（すこやか北海道）は、平成31年3月29日まで取扱期間を延長します。

# プロパー協調融資型保証制度 スクラム3000

スクラム3000は、一定の資格要件のもとに、地域の金融機関と協調して中小企業・小規模事業者の皆様の資金ニーズに迅速に対応することを目的とする保証制度です。

### ① 対象者

中小企業信用保険法に定める中小企業・小規模事業者であって、以下に掲げる(1)から(2)までの要件をすべて満たす「会社」の方  
(1)業歴2年以上で、連続して2期以上の財務申告を実施している方  
(2)CRD利率区分が④以上の方

### ② 融資融資

保証付き融資の実行と同時に、信用保証協会の保証を付さない融資を、本制度による保証付き融資額の「5割以上」の割合の金額にて同等の融資条件(貸付金利を除く)で貸し付けすることが必要となります。

### ③ 保証申込限度額

1企業の保証申込の限度額3,000万円  
一般無担保保証の取扱とし、既存の一般無担保保証残高を含め8,000万円を超えないこととする

### ④ 保証割合

責任共有対象に限る

### ⑤ 保証期間

(1)一括返済の場合 1年以内  
(2)分割返済の場合 10年以内  
なお、振替期間はそれぞれの期間のうち6か月以内  
(注:地方公共団体の融資制度により取り扱う場合は、各制度要綱の定めるところによる)

### ⑥ 信用保証料率

責任共有対象の基準料率 (単位:年率%)

区分	①	②	③	④	⑤	⑥	⑦	⑧	⑨
保証料率	-	-	-	1.35	1.15	1.00	0.80	0.60	0.45

会計参与設置会社割引(△0.1%)あり

### ⑦ 対象資金

事業資金(運転・設備資金の併用可)  
ただし、他行滞代資金および不動産取得・所有不動産の増築・改築は対象外とする。  
なお、借換資金は対象外とするが、借換対象が本制度によるものみの対象とする。同一金融機関における借換資金は対象とする。  
(注:地方公共団体の融資制度により取り扱う場合は、各制度要綱の定めるところによる)

### ⑧ 貸付形式

証券貸付または手形貸付

### ⑨ 返済方法

一括返済または分割返済

### ⑩ 貸付金利

取扱金融機関所定利率  
(注:地方公共団体の融資制度により取り扱う場合は、各制度要綱の定めるところによる)

### ⑪ 担保・保証人

担保は不要  
保証人は原則として法人代表者以外は不要

### ⑫ 事前相談

専用の事前照会票による事前申請が必要となります

### ⑬ 備考

保証申込時には本制度所定の資格要件申請書が必要となります

## 協会けんぽ北海道支部の加入事業者さま向け保証制度のご案内

# 健康宣言企業応援保証 すこやか北海道

協会けんぽ北海道支部に「健康事業所宣言」をされた事業者さまを応援します。  
一般保証の通常保証料率と比べて10%低率の保証制度です。

健康事業所宣言

信用保証料  
**10%**  
割引!

### 融資までの流れ ▶▶▶

- 1 「健康事業所宣言」にエントリー
- 2 協会けんぽから「宣言書」の交付を受ける
- 3 金融機関に融資の申込み(北海道信用保証協会に保証の申込み)
- 4 融資実行



事業者



協会けんぽ

\*全国健康保険協会(協会けんぽ)北海道支部は、北海道信用保証協会と業務提携決定を締結しています。



北海道信用保証協会



金融機関

詳しくは裏面をご覧ください。▶

北海道信用保証協会  
Credit Guarantee Corporation of Hokkaido  
<http://www.cgc-hokkaido.or.jp>

全国健康保険協会 北海道支部  
協会けんぽ

(2018年4月改訂)