

平成 30 年 1 月 17 日

信用保証動向の概要 平成 29 年度 第 3 期
(平成29年4月～平成29年12月)

- ・ 創業支援に係る創業関係資金は堅調に推移している。
- ・ 第 3 四半期の代位弁済累計はリーマンショック後、引き続き過去最低で推移している。

北海道信用保証協会

会 長 たか はら よう じ
高 原 陽 二

札幌市中央区大通西 14 丁目 1 番地

<お問い合わせ先>

総務部経営企画課 担当 ひろた ますこ どえ
廣田・増子・土江 電 話 0 1 1 - 2 4 1 - 2 5 3 5 (直通)
MAIL k_kikaku@cg-hokkaido.or.jp F A X 0 1 1 - 2 6 1 - 8 9 2 3



平成29年度（平成29年4月～平成29年12月 9ヵ月間）

【北海道】12月末

（単位：件，百万円）

	平成29年度		平成28年度		前年同期比増減		前年同期比率	
	件数	金額	件数	金額	件数	金額	件数	金額
保証承諾 累計	22,406	259,210	22,683	270,393	△ 277	△ 11,183	98.8%	95.9%
保証債務 残高 代位弁済 累計	89,408	741,190	91,732	775,764	△ 2,324	△ 34,574	97.5%	95.5%
	898	6,459	1,039	7,539	△ 141	△ 1,080	86.4%	85.7%

【全国】12月末 速報値

（単位：件，百万円）

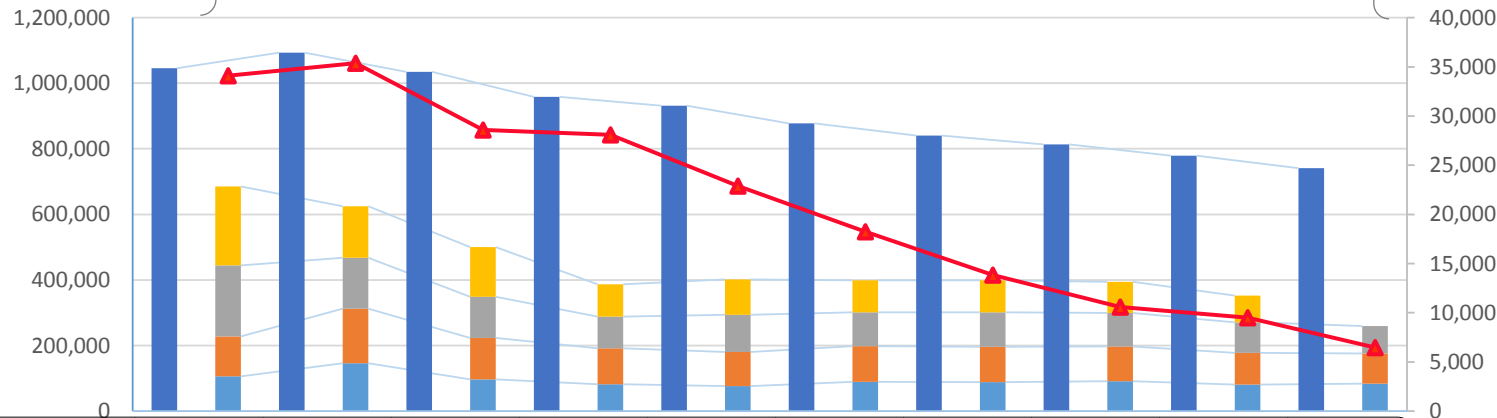
	平成29年度		平成28年度		前年同期比増減		前年同期比率	
	件数	金額	件数	金額	件数	金額	件数	金額
保証承諾 累計	480,246	6,049,114	499,993	6,405,987	△ 19,747	△ 356,873	96.1%	94.4%
保証債務 残高 代位弁済 累計	2,514,150	22,644,150	2,664,164	24,338,789	△ 150,014	△ 1,694,639	94.4%	93.0%
	26,794	259,316	30,307	297,943	△ 3,513	△ 38,627	88.4%	87.0%



保証承諾・保証債務残高
単位：百万円

主要業務計数の推移

代位弁済
単位：百万円



		H20	H21	H22	H23	H24	H25	H26	H27	H28	H29
保証承諾	■ 第1四半期	106,191	145,730	96,496	81,516	76,341	89,550	88,160	91,583	81,346	83,879
	■ 第2四半期	121,486	166,600	126,652	110,141	104,331	108,192	107,797	105,843	96,212	91,783
	■ 第3四半期	216,725	155,135	125,094	96,923	112,924	103,074	105,190	102,243	92,835	83,549
	■ 第4四半期	241,142	156,802	151,573	98,076	107,740	98,006	97,236	94,394	81,984	-
	累計	685,544	624,267	499,815	386,656	401,336	398,822	398,384	394,063	352,377	259,210
■ 保証債務残高	1,046,143	1,092,904	1,034,883	958,711	898,870	857,576	832,210	800,406	757,089	741,190	
▲ 代位弁済	34,111	35,384	28,588	28,079	22,873	18,242	13,827	10,595	9,504	6,459	

(1) 保証状況

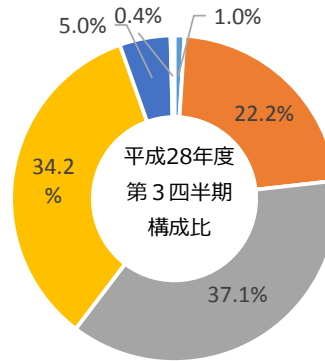
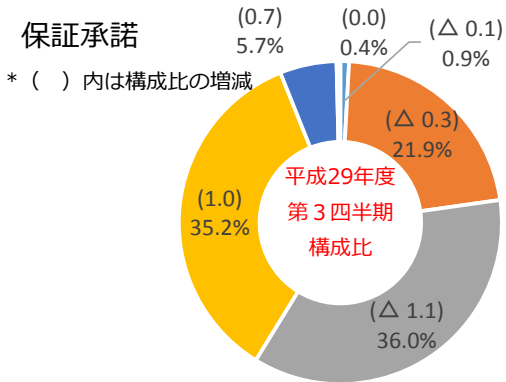
- ・ 第3四半期の保証承諾累計および保証債務残高は件数、金額ともにやや減少した。
- ・ 保証承諾金額の1件あたりの平均は、前年の11,921千円から11,569千円となり、352千円減少した。

(2) 代位弁済状況

- ・ 倒産などで返済困難となった借入金を信用保証協会が金融機関に支払う代位弁済は件数、金額ともに減少した。
- ・ 代位弁済の1件あたりの平均は、前年の7,256千円から7,193千円となり、63千円減少した。

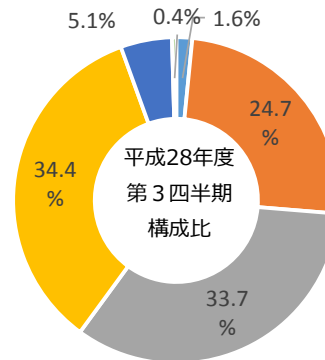
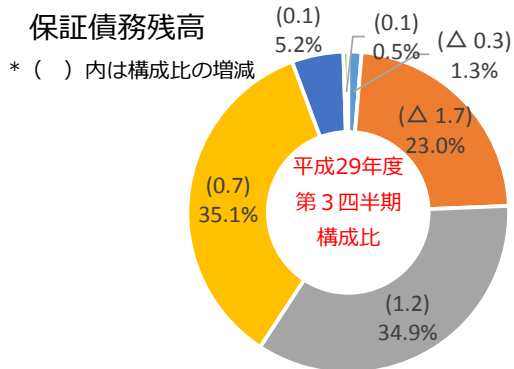


(1) 金融機関群別保証状況



(単位: 百万円)

金融機関群	平成29年度		平成28年度
	金額	前年比	金額
都市銀行	2,253	84.4%	2,669
地方銀行	56,730	94.3%	60,137
第二地方銀行	93,378	93.1%	100,333
信用金庫	91,145	98.5%	92,569
信用組合	14,724	107.9%	13,642
その他	980	94.1%	1,042



(単位: 百万円)

金融機関群	平成29年度		平成28年度
	金額	前年比	金額
都市銀行	9,908	81.3%	12,187
地方銀行	170,583	88.9%	191,878
第二地方銀行	258,532	98.7%	261,816
信用金庫	260,145	97.4%	267,020
信用組合	38,424	97.2%	39,537
その他	3,598	108.2%	3,326

- 保証承諾では、信用組合が前年を上回り、構成比では、信用金庫が1.0㊦、信用組合が0.7㊦上昇、都市銀行が0.1㊦、地方銀行が0.3㊦、第二地銀が1.1㊦低下した。
- 保証債務残高では、そのほか前年を上回り、構成比では、第二地銀が1.2㊦、信用金庫が0.7㊦、信用組合が0.1㊦、そのほか0.1㊦上昇、都市銀行が0.3㊦、地方銀行が1.7㊦低下した。



(2) 地区別保証状況

保証承諾

(単位：百万円)

地区	平成29年度第3四半期				平成28年度第3四半期	
	金額	構成比	構成比 増減	前年比	金額	構成比
石狩振興局	121,348	46.8%	2.9	102.2%	118,775	43.9%
渡島総合振興局	21,746	8.4%	△ 0.1	94.4%	23,026	8.5%
桧山振興局	1,209	0.5%	0.1	104.9%	1,152	0.4%
後志総合振興局	11,430	4.4%	0.1	99.3%	11,508	4.3%
空知総合振興局	13,934	5.4%	0.6	107.8%	12,931	4.8%
上川総合振興局	18,669	7.2%	△ 1.2	81.9%	22,783	8.4%
留萌振興局	2,273	0.9%	0.0	93.2%	2,440	0.9%
宗谷総合振興局	4,061	1.6%	0.0	92.1%	4,407	1.6%
オホーツク総合振興局	13,937	5.4%	△ 1.1	79.3%	17,568	6.5%
胆振総合振興局	16,239	6.3%	△ 0.3	91.5%	17,750	6.6%
日高振興局	2,569	1.0%	△ 0.2	82.2%	3,125	1.2%
十勝総合振興局	15,468	6.0%	△ 0.7	85.5%	18,081	6.7%
釧路総合振興局	11,349	4.4%	0.2	99.7%	11,384	4.2%
根室振興局	4,526	1.7%	△ 0.1	92.9%	4,874	1.8%
小計	258,759	99.8%	0.0	95.9%	269,805	99.8%
道内(市)計	215,954	83.3%	△ 0.3	95.6%	226,005	83.6%
道内(町村)計	42,805	16.5%	0.3	97.7%	43,800	16.2%
道外	451	0.2%	0.0	76.7%	588	0.2%
合計	259,210	100.0%	-	95.9%	270,393	100.0%

保証債務残高

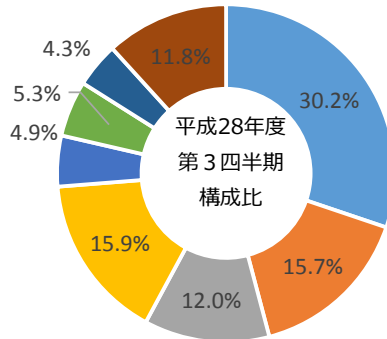
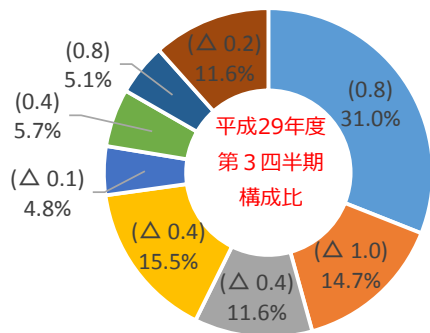
(単位：百万円)

地区	平成29年度第3四半期				平成28年度第3四半期	
	金額	構成比	構成比 増減	前年比	金額	構成比
石狩振興局	316,876	42.8%	1.0	97.8%	323,955	41.8%
渡島総合振興局	58,372	7.9%	0.2	97.5%	59,872	7.7%
桧山振興局	3,721	0.5%	0.0	96.3%	3,865	0.5%
後志総合振興局	33,657	4.5%	△ 0.2	93.1%	36,165	4.7%
空知総合振興局	38,960	5.3%	0.2	98.8%	39,430	5.1%
上川総合振興局	62,328	8.4%	△ 0.5	90.5%	68,871	8.9%
留萌振興局	6,898	0.9%	△ 0.1	93.4%	7,384	1.0%
宗谷総合振興局	11,977	1.6%	△ 0.1	91.1%	13,146	1.7%
オホーツク総合振興局	44,380	6.0%	△ 0.2	91.7%	48,378	6.2%
胆振総合振興局	47,851	6.5%	0.0	94.7%	50,506	6.5%
日高振興局	8,134	1.1%	0.0	92.3%	8,816	1.1%
十勝総合振興局	54,426	7.3%	△ 0.1	94.6%	57,541	7.4%
釧路総合振興局	37,117	5.0%	△ 0.2	91.3%	40,659	5.2%
根室振興局	14,499	2.0%	0.1	97.2%	14,912	1.9%
小計	739,194	99.7%	0.0	95.6%	773,500	99.7%
道内(市)計	614,920	83.0%	0.0	95.5%	643,856	83.0%
道内(町村)計	124,274	16.8%	0.1	95.9%	129,644	16.7%
道外	1,996	0.3%	0.0	88.2%	2,263	0.3%
合計	741,190	100.0%	-	95.5%	775,764	100.0%

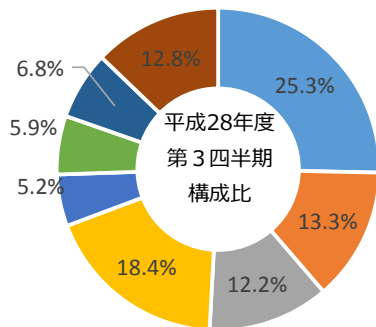
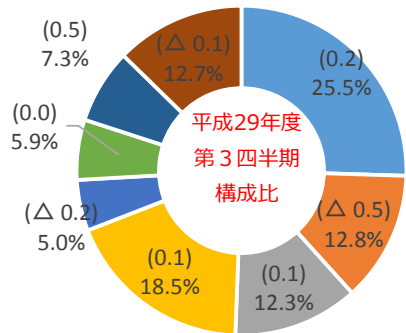
- ・保証承諾では、3カ所の振興局が前年を上回り、「市」、「町・村」はともに前年を下回った。
- ・保証債務残高では、全ての振興局が前年を下回り、「市」、「町・村」はともに前年を下回った。

(3) 業種別保証状況

保証承諾 * () 内は構成比の増減



保証債務残高 * () 内は構成比の増減



(単位：百万円)

業種	平成29年度	前年比	平成28年度
	金額		金額
建設業	80,407	98.5%	81,601
卸売業	38,055	89.6%	42,456
小売業	30,158	93.0%	32,442
サービス	40,219	93.7%	42,905
食品製造	12,399	94.3%	13,144
運送倉庫	14,833	102.6%	14,458
不動産業	13,234	114.1%	11,594
その他	29,905	94.1%	31,794

(単位：百万円)

業種	平成29年度	前年比	平成28年度
	金額		金額
建設業	188,998	96.1%	196,583
卸売業	95,214	91.9%	103,563
小売業	90,880	96.3%	94,329
サービス	136,937	95.7%	143,063
食品製造	37,369	92.9%	40,226
運送倉庫	43,644	95.8%	45,545
不動産業	53,939	101.9%	52,909
その他	94,208	94.6%	99,544

- ・主要三業種（建設業、卸売業、小売業）の保証承諾構成比は57.3%で前年より0.6%低下した。
- ・主要三業種（建設業、卸売業、小売業）の保証債務残高構成比は50.6%で前年より0.2%低下した。

保証状況 4

(4) 資金使途別保証状況

(4月～12月 9カ月間 累計)

(単位：百万円)

資金使途	平成29年度				平成28年度				平成27年度			
	件数	金額	前年比	構成比	件数	金額	前年比	構成比	件数	金額	前年比	構成比
運転資金	19,172	233,678	95.4%	90.1%	19,466	244,919	90.0%	90.6%	20,877	271,988	99.4%	90.8%
設備資金	2,281	16,435	96.2%	6.3%	2,305	17,087	91.5%	6.3%	2,394	18,675	99.6%	6.2%
運転設備 併用資金	953	9,097	108.5%	3.5%	912	8,387	93.1%	3.1%	906	9,007	102.9%	3.0%
合計	22,406	259,210	95.9%	100.0%	22,683	270,393	90.2%	100.0%	24,177	299,669	99.5%	100.0%

(5) 保証期間別保証状況

(4月～12月 9カ月間 累計)

(単位：百万円)

保証期間	平成29年度				平成28年度				平成27年度			
	件数	金額	前年比	構成比	件数	金額	前年比	構成比	件数	金額	前年比	構成比
6カ月以内	3,521	42,854	94.4%	16.5%	3,526	45,413	77.2%	16.8%	4,056	58,811	97.7%	19.6%
1年以内	4,664	63,665	97.7%	24.6%	4,774	65,153	93.4%	24.1%	5,066	69,735	95.9%	23.3%
短期資金計	8,185	106,519	96.3%	41.1%	8,300	110,566	86.0%	40.9%	9,122	128,546	96.7%	42.9%
3年以内	1,403	6,418	94.8%	2.5%	1,439	6,773	73.0%	2.5%	1,673	9,283	107.7%	3.1%
5年以内	7,143	66,097	100.1%	25.5%	7,042	66,052	89.3%	24.4%	7,619	73,959	98.7%	24.7%
7年以内	4,299	54,869	95.0%	21.2%	4,379	57,736	105.1%	21.4%	4,136	54,940	104.1%	18.3%
7年超	1,376	25,306	86.5%	9.8%	1,523	29,267	88.8%	10.8%	1,627	32,941	103.3%	11.0%
長期資金計	14,221	152,691	95.5%	58.9%	14,383	159,828	93.4%	59.1%	15,055	171,123	101.7%	57.1%
合計	22,406	259,210	95.9%	100.0%	22,683	270,393	90.2%	100.0%	24,177	299,669	99.5%	100.0%

* 前年比および構成比は金額

- ・ 運転資金、設備資金はともに前年を下回り、運転設備併用資金は前年を上回った。構成比では、運転資金が0.5%低下、設備資金が変動なく、運転設備併用資金が0.4%上昇した。
- ・ 保証期間が1年以内の短期資金の構成比は41.1%で前年より0.2%上昇し、その分長期資金の構成比が低下した。

代位弁済状況

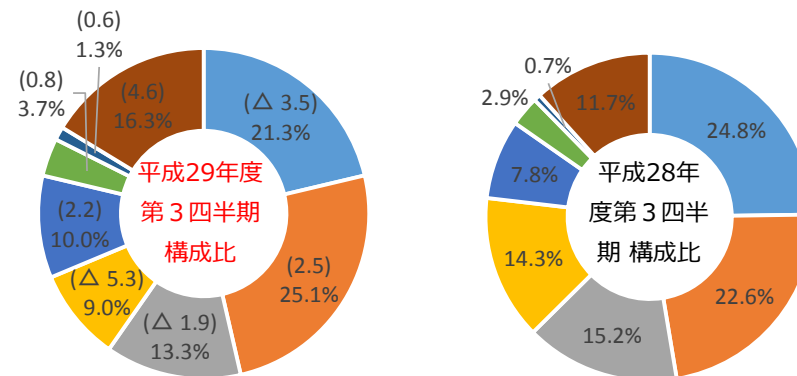
(1) 地区別代位弁済

(単位：百万円)

地区	平成29年度第3四半期				平成28年度第3四半期	
	金額	構成比	構成比増減	前年比	金額	構成比
石狩振興局	2,417	37.4%	△ 0.4	84.9%	2,848	37.8%
渡島総合振興局	528	8.2%	△ 0.3	82.9%	637	8.5%
桧山振興局	9	0.1%	0.0	85.7%	11	0.1%
後志総合振興局	432	6.7%	△ 1.1	73.9%	584	7.8%
空知総合振興局	337	5.2%	△ 1.0	71.6%	471	6.2%
上川総合振興局	604	9.3%	1.5	102.1%	591	7.8%
留萌振興局	9	0.1%	△ 0.4	23.4%	38	0.5%
宗谷総合振興局	105	1.6%	△ 0.3	74.7%	141	1.9%
オホーツク総合振興局	323	5.0%	△ 0.4	79.5%	407	5.4%
胆振総合振興局	411	6.4%	△ 1.0	73.6%	558	7.4%
日高振興局	119	1.8%	0.9	177.3%	67	0.9%
十勝総合振興局	172	2.7%	△ 3.1	39.1%	439	5.8%
釧路総合振興局	779	12.1%	5.2	149.5%	521	6.9%
根室振興局	185	2.9%	0.0	84.8%	219	2.9%
小計	6,432	99.6%	△ 0.3	85.4%	7,533	99.9%
道内(市)計	5,536	85.7%	0.8	86.5%	6,403	84.9%
道内(町村)計	895	13.9%	△ 1.1	79.2%	1,131	15.0%
道外	27	0.4%	0.3	450.7%	6	0.1%
合計	6,459	100.0%	-	85.7%	7,539	100.0%

(2) 業種別代位弁済

* () 内は構成比の増減



(単位：百万円)

業種	平成29年度	前年比	平成28年度
	金額		金額
建設業	1,374	73.6%	1,868
卸売業	1,624	95.3%	1,703
小売業	856	74.6%	1,148
サービス業	579	53.9%	1,075
食品製造業	648	109.6%	591
運送倉庫業	241	108.5%	222
不動産業	85	171.1%	50
その他	1,052	119.2%	883

- ・地区別の代位弁済では、3カ所の振興局が前年を上回った。「市」、「町・村」はともに前年を下回った。
- ・業種別では、主要三業種（建設業・卸売業・小売業）の構成比は59.7%で前年より2.9%低下した。
内訳は建設業が21.3%で3.5%低下、卸売業が25.1%で2.5%上昇、小売業が13.3%で1.9%低下した。



特別保証制度の保証取扱状況



1. 経営安定関連保証制度

(単位：百万円)

	保証承諾		保証債務残高
平成25年度	2,221件	40,518	262,802
平成26年度	778件	14,872	191,538
平成27年度	1,053件	20,819	144,185
平成28年度	587件	11,008	105,500
平成29年度	321件	6,449	86,112
前年同期比	56.3%	60.6%	72.8%

2. 借換保証制度

(単位：百万円)

	保証承諾		保証債務残高
平成25年度	7,900件	111,866	348,630
平成26年度	7,130件	99,522	325,237
平成27年度	7,381件	104,651	304,526
平成28年度	7,153件	100,552	285,352
平成29年度	5,164件	70,022	271,875
前年同期比	93.3%	88.6%	93.0%

3. 小口零細企業保証制度

(単位：百万円)

	保証承諾		保証債務残高
平成25年度	4,895件	18,161	33,883
平成26年度	4,766件	17,817	35,642
平成27年度	4,837件	18,251	36,593
平成28年度	4,932件	18,999	37,546
平成29年度	3,619件	13,617	37,800
前年同期比	96.2%	93.3%	99.8%

4. 創業関連保証・創業等関連保証制度

(単位：百万円)

	保証承諾		保証債務残高
平成25年度	746件	3,219	9,831
平成26年度	874件	3,691	10,025
平成27年度	981件	3,902	10,187
平成28年度	1,216件	4,818	10,913
平成29年度	980件	3,826	11,665
前年同期比	104.0%	103.6%	106.2%

5. 経営力強化保証制度

(単位：百万円)

	保証承諾		保証債務残高
平成25年度	327件	5,028	4,462
平成26年度	258件	4,713	7,579
平成27年度	130件	2,410	7,310
平成28年度	112件	2,242	6,905
平成29年度	70件	1,465	6,334
前年同期比	86.4%	85.4%	90.1%

金融機関と協調して、中小企業・小規模事業者の資金ニーズに迅速に対応する当協会独自の保証制度です。

6. プロパー協調融資型保証制度「スクラム3000」

(単位：百万円)

	保証承諾		保証債務残高
平成28年度	721件	8,418	7,219
平成29年度第1四半期	562件	6,067	11,276
平成29年度第2四半期	795件	8,265	17,478
平成29年度第3四半期	651件	7,097	22,150
前四半期比	81.9%	85.9%	126.7%

※平成28年10月開始

ワンポイント

創業者向け セミナーのご案内

参加無料
要申込

1

飲食業 創業支援セミナー

日時 平成30年2月13日(火)
13:30~16:30

講 演 [これだけは押さえておきたい飲食業経営のポイント]
トークセッション [先輩経営者の話]

2

小売業 創業支援セミナー

日時 平成30年2月19日(月)
13:30~16:30

講 演 [魅せる色! 購買意欲を高めるカラーテクニック]
トークセッション [先輩経営者の話]

各会場 アスティ45 16階 ACU-A 中研修室1605
札幌市中央区北4条西5丁目

定員 各30名
先着順

お申し込み・お問い合わせ

北海道信用保証協会 業務部 企業支援課 MAIL:shienka@cgc-hokkaido.or.jp

TEL:011-241-5605 / FAX:011-221-1089



PRキャラクター
オーエンくん シエンちゃん

※平成30年1月から札幌市営地下鉄南北線、東西線にて掲出中の窓ステッカー。