プレスリリース

北海道信用保証協会

平成29年10月17日

信用保証動向の概要

平成29年度　第2期
(平成29年4月～平成29年9月)

・第２四半期の保証承諾累計は前年とほぼ横ばいで推移している。

・第２四半期の代位弁済累計はリーマンショック後、過去最低で推移している。

北海道信用保証協会

会長　高原（たかはら）　陽二（ようじ）

札幌市中央区大通西14丁目１番地

＜お問い合わせ先＞

総務部経営企画課　担当　廣田（ひろた）・増子（ますこ）・土江（どえ）　電話　０１１-２４１-２５３５（直通）

MAIL　k_kikaku@cgc-hokkaido.or.jp　ＦＡＸ　０１１-２６１-８９２３

総括（主要業務計数）

平成29年度　（平成29年4月～平成29年9月　6ヵ月間）

【北海道】9月末　（単位：件，百万円）

	平成29年度		平成28年度		前年同期比増減		前年同期比率	
	件　数	金　額	件　数	金　額	件　数	金　額	件　数	金　額
保証承諾累　計	14,928	175,661	14,705	177,558	223	△ 1,897	101.5%	98.9%
保証債務残　高	89,976	748,258	92,320	777,810	△ 2,344	△ 29,552	97.5%	96.2%
代位弁済累　計	592	3,912	755	5,658	△ 163	△ 1,746	78.4%	69.1%

【全国】9月末　速報値　（単位：件，百万円）

	平成29年度		平成28年度		前年同期比増減		前年同期比率	
	件　数	金　額	件　数	金　額	件　数	金　額	件　数	金　額
保証承諾累　計	315,941	3,983,026	332,988	4,304,069	△ 17,047	△ 321,043	94.9%	92.5%
保証債務残　高	2,545,468	22,919,403	2,702,767	24,727,696	△ 157,299	△ 1,808,294	94.2%	92.7%
代位弁済累　計	17,912	173,917	20,727	203,887	△ 2,815	△ 29,970	86.4%	85.3%

総括（年度推移）

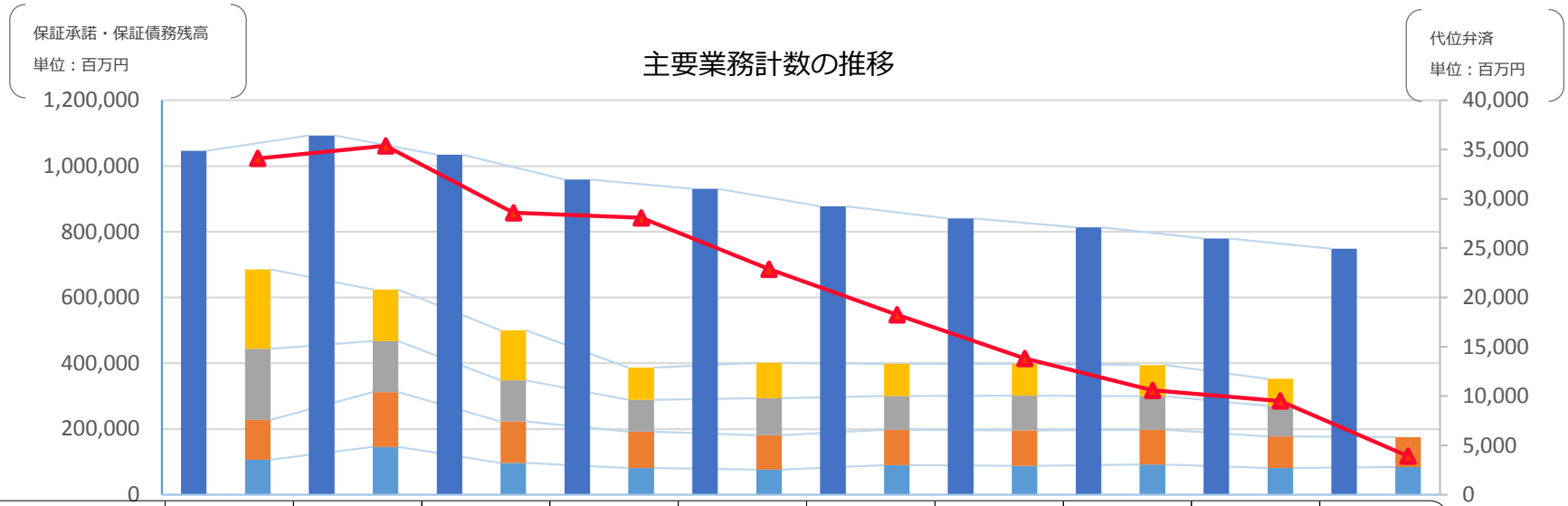

(単位：百万円)

		H20	H21	H22	H23	H24	H25	H26	H27	H28	H29
保証承諾	第1四半期	106,191	145,730	96,496	81,516	76,341	89,550	88,160	91,583	81,346	83,879
	第2四半期	121,486	166,600	126,652	110,141	104,331	108,192	107,797	105,843	96,212	91,783
	第3四半期	216,725	155,135	125,094	96,923	112,924	103,074	105,190	102,243	92,835	-
	第4四半期	241,142	156,802	151,573	98,076	107,740	98,006	97,236	94,394	81,984	-
	累計	685,544	624,267	499,815	386,656	401,336	398,822	398,384	394,063	352,377	175,661
保証債務残高		1,046,143	1,092,904	1,034,883	958,711	898,870	857,576	832,210	800,406	757,089	748,258
代位弁済		34,111	35,384	28,588	28,079	22,873	18,242	13,827	10,595	9,504	3,912

（１）保証状況

・第２四半期の保証承諾累計は件数、金額ともに前年とほぼ横ばいで推移し、保証債務残高は件数、金額ともに減少した。

・保証承諾金額の１件あたりの平均は、前年の12,075千円から11,767千円となり、308千円減少した。

（２）代位弁済状況

・倒産などで返済困難となった借入金を信用保証協会が金融機関に支払う代位弁済は件数、金額ともに減少した。

・代位弁済の１件あたりの平均は、前年の7,495千円から6,608千円となり、887千円減少した。

保証状況　1

（１）金融機関群別保証状況

保証承諾

＊（　）内は構成比の増減

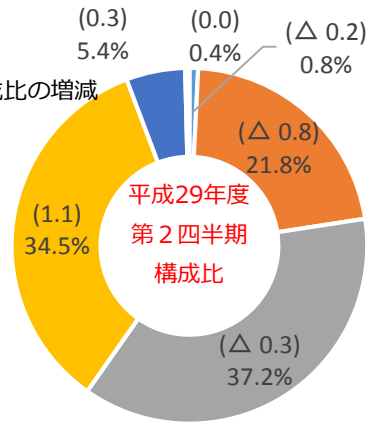

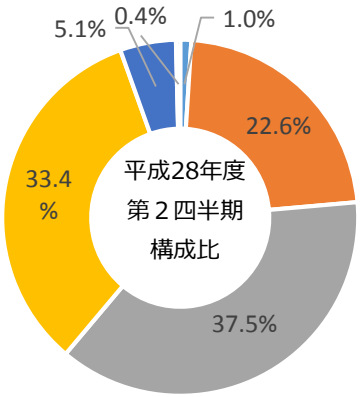

（単位：百万円）

金融機関群	平成29年度		平成28年度
	金　額	前年比	金　額
都市銀行	1,385	77.9%	1,778
地方銀行	38,260	95.3%	40,126
第二地方銀行	65,319	98.0%	66,650
信用金庫	60,595	102.2%	59,304
信用組合	9,428	104.6%	9,016
その他	674	98.4%	685

保証債務残高

＊（　）内は構成比の増減

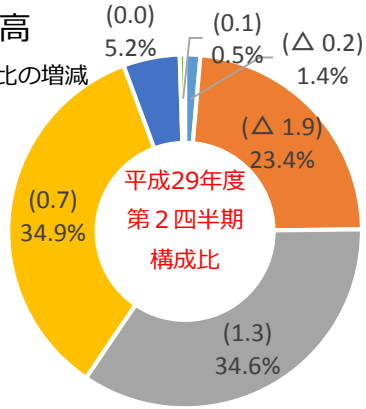

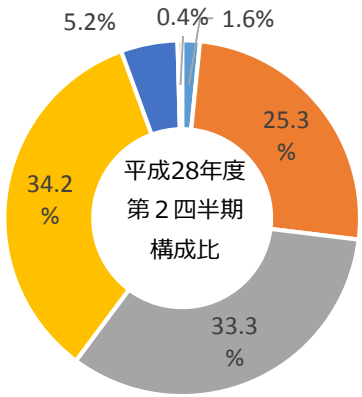

（単位：百万円）

金融機関群	平成29年度		平成28年度
	金　額	前年比	金　額
都市銀行	10,418	83.3%	12,513
地方銀行	175,288	89.0%	196,898
第二地方銀行	259,244	100.2%	258,790
信用金庫	261,041	98.0%	266,269
信用組合	38,636	96.4%	40,093
その他	3,631	111.8%	3,246

・保証承諾では、信用金庫、信用組合が前年を上回り、構成比では、信用金庫が1.1㌽、信用組合が0.3㌽上昇、都市銀行が0.2㌽、地方銀行が0.8㌽、第二地銀が0.3㌽低下した。
・保証債務残高では、第二地銀が前年を上回り、構成比では、第二地銀が1.3㌽、信用金庫が0.7㌽上昇、都市銀行が0.2㌽、地方銀行が1.9㌽低下、信用組合はポイントに変動がなかった。

保証状況　2

（２）地区別保証状況

保証承諾

（単位：百万円）

地区	平成29年度第２四半期				平成28年度第２四半期	
	金額	構成比	構成比増減	前年比	金額	構成比
石狩振興局	81,744	46.5%	2.3	104.1%	78,509	44.2%
渡島総合振興局	14,804	8.4%	0.2	101.2%	14,623	8.2%
桧山振興局	831	0.5%	0.0	93.6%	888	0.5%
後志総合振興局	8,294	4.7%	0.4	109.1%	7,602	4.3%
空知総合振興局	9,048	5.2%	0.6	109.9%	8,234	4.6%
上川総合振興局	12,298	7.0%	△ 1.6	80.4%	15,306	8.6%
留萌振興局	1,695	1.0%	0.0	98.9%	1,714	1.0%
宗谷総合振興局	2,739	1.6%	0.0	98.2%	2,791	1.6%
オホーツク総合振興局	9,694	5.5%	△ 1.1	82.3%	11,786	6.6%
胆振総合振興局	11,479	6.5%	△ 0.3	94.9%	12,095	6.8%
日高振興局	1,542	0.9%	△ 0.3	74.8%	2,062	1.2%
十勝総合振興局	10,692	6.1%	△ 0.2	95.6%	11,187	6.3%
釧路総合振興局	7,497	4.3%	0.3	104.5%	7,175	4.0%
根室振興局	3,011	1.7%	△ 0.2	90.8%	3,316	1.9%
小計	175,368	99.8%	0.0	98.9%	177,286	99.8%
道内（市）計	146,671	83.5%	△ 0.7	98.1%	149,481	84.2%
道内（町村）計	28,697	16.3%	0.6	103.2%	27,805	15.7%
道外	293	0.2%	0.0	107.6%	272	0.2%
合計	175,661	100.0%	-	98.9%	177,558	100.0%

保証債務残高

（単位：百万円）

地区	平成29年度第２四半期				平成28年度第２四半期	
	金額	構成比	構成比増減	前年比	金額	構成比
石狩振興局	317,058	42.4%	0.7	97.7%	324,463	41.7%
渡島総合振興局	58,651	7.8%	0.2	98.6%	59,459	7.6%
桧山振興局	3,753	0.5%	0.0	97.6%	3,845	0.5%
後志総合振興局	34,561	4.6%	△ 0.1	94.5%	36,585	4.7%
空知総合振興局	38,901	5.2%	0.2	99.6%	39,052	5.0%
上川総合振興局	63,954	8.5%	△ 0.4	92.1%	69,458	8.9%
留萌振興局	7,031	0.9%	△ 0.1	95.0%	7,400	1.0%
宗谷総合振興局	12,309	1.6%	△ 0.1	91.6%	13,439	1.7%
オホーツク総合振興局	45,372	6.1%	△ 0.2	92.7%	48,971	6.3%
胆振総合振興局	48,607	6.5%	0.0	95.7%	50,771	6.5%
日高振興局	8,253	1.1%	0.0	93.3%	8,846	1.1%
十勝総合振興局	55,528	7.4%	0.1	97.4%	56,988	7.3%
釧路総合振興局	37,842	5.1%	△ 0.2	91.4%	41,411	5.3%
根室振興局	14,468	1.9%	0.0	96.8%	14,940	1.9%
小計	746,288	99.7%	0.0	96.2%	775,629	99.7%
道内（市）計	621,260	83.0%	△ 0.1	96.2%	646,061	83.1%
道内（町村）計	125,028	16.7%	0.0	96.5%	129,568	16.7%
道外	1,970	0.3%	0.0	90.3%	2,180	0.3%
合計	748,258	100.0%	-	96.2%	777,810	100.0%

・保証承諾では、5ヵ所の振興局が前年を上回った。「市」は前年を下回り、「町・村」は上回った。
・保証債務残高では、全ての振興局が前年を下回り、「市」、「町・村」はともに前年を下回った。

（3）業種別保証状況

保証承諾 ＊（　）内は構成比の増減

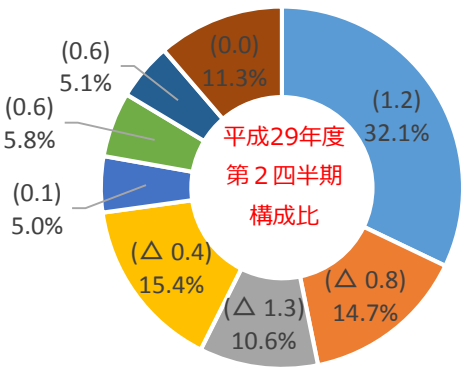

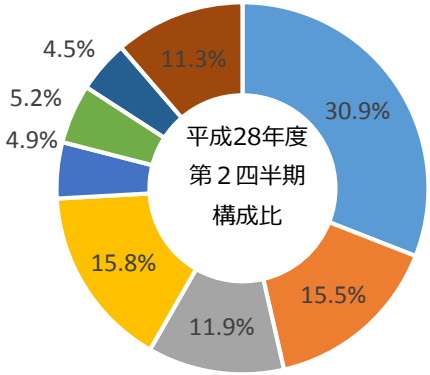

（単位：百万円）

業　種	平成29年度 金　額	前年比	平成28年度 金　額
建 設 業	56,341	102.6%	54,922
卸 売 業	25,818	93.9%	27,486
小 売 業	18,647	88.4%	21,085
サービス	27,139	96.5%	28,115
食品製造	8,702	100.5%	8,661
運送倉庫	10,240	111.9%	9,153
不動産業	8,983	111.7%	8,043
そ の 他	19,791	98.5%	20,094

保証債務残高＊（　）内は構成比の増減

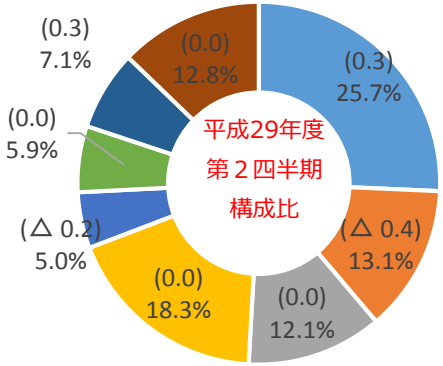

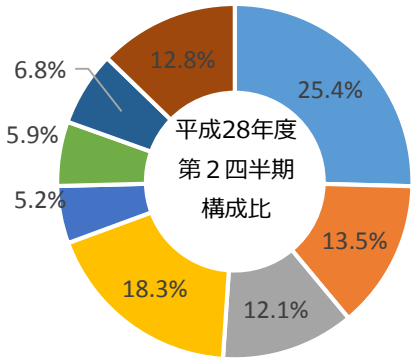

（単位：百万円）

業　種	平成29年度 金　額	前年比	平成28年度 金　額
建 設 業	192,342	97.3%	197,671
卸 売 業	97,746	92.9%	105,223
小 売 業	90,262	95.7%	94,295
サービス	136,952	96.1%	142,473
食品製造	37,763	92.9%	40,648
運送倉庫	44,350	97.3%	45,579
不動産業	53,368	101.4%	52,629
そ の 他	95,475	96.2%	99,291

・主要三業種（建設業、卸売業、小売業)の保証承諾構成比は57.4%で前年より0.9㌽低下した。
・主要三業種（建設業、卸売業、小売業)の保証債務残高構成比は50.9%で前年より0.1㌽低下した。

保証状況　4

（４）資金使途別保証状況　　（4月～9月　6ヵ月間　累計）　　（単位：百万円）

資金使途	平成29年度				平成28年度				平成27年度			
	件数	金額	前年比	構成比	件数	金額	前年比	構成比	件数	金額	前年比	構成比
運転資金	12,724	158,575	98.5%	90.3%	12,573	161,023	90.0%	90.7%	13,657	178,947	100.6%	90.6%
設備資金	1,557	11,027	98.1%	6.3%	1,541	11,245	88.5%	6.3%	1,632	12,711	103.6%	6.4%
運転設備併用資金	647	6,060	114.5%	3.4%	591	5,290	91.7%	2.9%	606	5,768	98.4%	2.9%
合　計	14,928	175,661	98.9%	100.0%	14,705	177,558	89.9%	100.0%	15,895	197,426	100.7%	100.0%

（５）保証期間別保証状況　　（4月～9月　6ヵ月間　累計）　　（単位：百万円）

保証期間	平成29年度				平成28年度				平成27年度			
	件数	金額	前年比	構成比	件数	金額	前年比	構成比	件数	金額	前年比	構成比
６ヵ月以内	2,234	27,499	96.9%	15.7%	2,235	28,380	74.6%	16.0%	2,606	38,042	99.8%	19.3%
１年以内	2,914	42,100	99.3%	24.0%	2,929	42,416	93.4%	23.9%	3,099	45,418	98.4%	23.0%
短期資金計	5,148	69,599	98.3%	**39.6%**	5,164	70,796	84.8%	**39.9%**	5,705	83,460	99.1%	**42.3%**
3年以内	931	4,329	92.4%	2.5%	973	4,685	73.1%	2.6%	1,141	6,406	114.8%	3.2%
5年以内	4,948	46,268	102.5%	26.3%	4,728	45,137	91.3%	25.4%	5,184	49,430	97.6%	25.0%
7年以内	2,970	38,559	102.1%	22.0%	2,841	37,777	105.1%	21.3%	2,759	35,932	103.1%	18.2%
7年超	931	16,905	88.2%	9.6%	999	19,163	86.3%	10.8%	1,106	22,198	107.6%	11.2%
長期資金計	9,780	106,062	99.3%	**60.4%**	9,541	106,763	93.7%	**60.1%**	10,190	113,966	102.0%	**57.7%**
合　計	14,928	175,661	98.9%	100.0%	14,705	177,558	89.9%	100.0%	15,895	197,426	100.7%	100.0%

＊前年比および構成比は金額

・運転資金、設備資金はともに前年を下回り、運転設備併用資金は前年を上回った。構成比では、運転資金が0.4ﾎﾟｲﾝﾄ低下、設備資金が変動なく、運転設備併用資金が0.5ﾎﾟｲﾝﾄ上昇した。

・保証期間が１年以内の短期資金の構成比は39.6%で前年より0.3ﾎﾟｲﾝﾄ低下し、その分長期資金の構成比が上昇した。

代位弁済状況

（１）地区別代位弁済

（単位：百万円）

地　区	平成29年度第２四半期				平成28年度第２四半期	
	金　額	構成比	構成比増減	前年比	金　額	構成比
石狩振興局	1,311	33.5%	△ 2.7	64.0%	2,049	36.2%
渡島総合振興局	410	10.5%	1.1	77.4%	530	9.4%
桧山振興局	9	0.2%	0.2	0.0%	0	0.0%
後志総合振興局	255	6.5%	△ 1.4	57.0%	447	7.9%
空知総合振興局	179	4.6%	△ 2.0	47.9%	373	6.6%
上川総合振興局	302	7.7%	△ 0.8	62.7%	481	8.5%
留萌振興局	4	0.1%	△ 0.6	11.2%	38	0.7%
宗谷総合振興局	69	1.8%	0.7	107.9%	64	1.1%
オホーツク総合振興局	174	4.4%	△ 0.9	57.8%	301	5.3%
胆振総合振興局	299	7.6%	1.5	86.0%	348	6.1%
日高振興局	59	1.5%	1.0	189.9%	31	0.5%
十勝総合振興局	122	3.1%	△ 4.1	30.1%	407	7.2%
釧路総合振興局	617	15.8%	8.2	142.9%	432	7.6%
根室振興局	80	2.0%	△ 0.7	52.6%	152	2.7%
小計	3,890	99.4%	△ 0.5	68.8%	5,652	99.9%
道内（市）計	3,242	82.9%	△ 5.1	65.1%	4,979	88.0%
道内（町村）計	648	16.6%	4.7	96.2%	673	11.9%
道外	22	0.6%	0.5	361.2%	6	0.1%
合計	3,912	100.0%	-	69.1%	5,658	100.0%

（２）業種別代位弁済

＊（　）内は構成比の増減

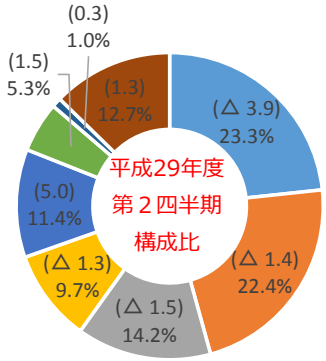

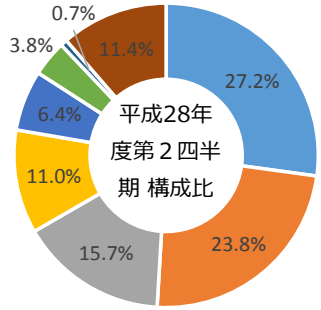

（単位：百万円）

業　種	平成29年度	前年比	平成28年度
	金　額		金　額
建設業	911	59.2%	1,538
卸売業	875	65.0%	1,345
小売業	556	62.4%	890
サービス業	378	60.7%	623
食品製造業	447	122.9%	364
運送倉庫業	207	96.7%	214
不動産業	38	94.5%	40
その他	500	77.6%	644

・地区別の代位弁済では、3ヵ所の振興局が前年を上回った。「市」、「町・村」はともに前年を下回った。
・業種別では、主要三業種（建設業・卸売業・小売業）の構成比は59.9%で前年より6.8ﾎﾟｲﾝﾄ低下した。
内訳は建設業が23.3%で3.9ﾎﾟｲﾝﾄ低下、卸売業が22.4%で1.4ﾎﾟｲﾝﾄ低下、小売業が14.2%で1.5ﾎﾟｲﾝﾄ低下した。

特別保証制度の保証取扱状況

1．経営安定関連保証制度　（単位：百万円）

保証承諾			保証債務残高
平成25年度	2,221件	40,518	262,802
平成26年度	778件	14,872	191,538
平成27年度	1,053件	20,819	144,185
平成28年度	587件	11,008	105,500
平成29年度	223件	4,551	93,689
前年同期比	56.9%	61.6%	73.5%

2．借換保証制度　（単位：百万円）

保証承諾			保証債務残高
平成25年度	7,900件	111,866	348,630
平成26年度	7,130件	99,522	325,237
平成27年度	7,381件	104,651	304,526
平成28年度	7,153件	100,552	285,352
平成29年度	3,486件	48,745	277,515
前年同期比	95.7%	93.1%	94.1%

3．小口零細企業保証制度　（単位：百万円）

保証承諾			保証債務残高
平成25年度	4,895件	18,161	33,883
平成26年度	4,766件	17,817	35,642
平成27年度	4,837件	18,251	36,593
平成28年度	4,932件	18,999	37,546
平成29年度	2,500件	9,264	37,783
前年同期比	96.9%	92.8%	100.7%

4．創業関連保証・創業等関連保証制度　（単位：百万円）

保証承諾			保証債務残高
平成25年度	746件	3,219	9,831
平成26年度	874件	3,691	10,025
平成27年度	981件	3,902	10,187
平成28年度	1,216件	4,818	10,913
平成29年度	685件	2,625	11,339
前年同期比	103.3%	101.0%	105.2%

5.経営力強化保証制度　（単位：百万円）

保証承諾			保証債務残高
平成25年度	327件	5,028	4,462
平成26年度	258件	4,713	7,579
平成27年度	130件	2,410	7,310
平成28年度	112件	2,242	6,905
平成29年度	48件	978	6,603
前年同期比	94.1%	84.3%	92.0%

金融機関と協調して、中小企業・小規模事業者の資金ニーズに迅速に対応する当協会独自の保証制度です。

6.プロパー協調融資型保証制度「スクラム３０００」　（単位：百万円）

保証承諾			保証債務残高
平成28年度	721件	8,418	7,219
平成29年度第1四半期	562件	6,067	11,276
平成29年度第2四半期	795件	8,265	17,478
前四半期比	141.5%	136.2%	155.0%

※平成28年10月開始

ワンポイント

協会けんぽ北海道支部の加入事業者さま向け保証制度のご案内

健康宣言企業応援保証

すこやか北海道

協会けんぽ北海道支部に「健康事業所宣言」をされた事業者さまを応援します。

一般保証の通常保証料率と比べて10%低率の保証制度です。

健康事業所宣言 ▶ 信用保証料 10% 割引！

融資までの流れ ▷▶▷

1 「健康事業所宣言」にエントリー

2 協会けんぽから「宣言書」の交付を受ける

3 金融機関に融資の申込み（北海道信用保証協会に保証の申込み）

4 融資実行

事業者 ／ 協会けんぽ ／ 北海道信用保証協会 ／ 金融機関

※全国健康保険協会（協会けんぽ）北海道支部は、北海道信用保証協会と業務連携協定を締結しています。

詳しくは裏面をご覧ください。

北海道信用保証協会
Credit Guarantee Corporation of Hokkaido
http://www.cgc-hokkaido.or.jp

全国健康保険協会 北海道支部
協会けんぽ

■健康宣言企業応援保証「すこやか北海道」の概要

対象者	協会けんぽ北海道支部から「健康事業所宣言」の認定を受けた中小企業・小規模事業者
保証限度額	2億8,000万円（一般普通保証2億円以内、一般無担保保証8,000万円以内）
保証割合	責任共有制度の対象となる取扱に限る
資金使途	事業資金（運転・設備資金の併用可） ※借換資金は対象外とするが、借換対象が本制度によるもののみの場合、同一金融機関における借換資金は対象とする。
保証期間	一括返済　1年以内 分割返済　10年以内（据置期間 1年以内）
貸付利率	金融機関所定利率
他制度との併用	地方公共団体の融資制度等、他制度との併用は不可
貸付形式	証書貸付、手形貸付
返済方法	分割返済または一括返済
信用保証料率	基準保証料率から10%割引（単位:年率%） 保証料率区分 ① ② ③ ④ ⑤ ⑥ ⑦ ⑧ ⑨ 基準保証料率 1.90 1.75 1.55 1.35 1.15 1.00 0.80 0.60 0.45 本制度の保証料率 1.71 1.57 1.39 1.21 1.03 0.90 0.72 0.54 0.40 有担保割引（▲0.1%）、中小企業会計割引（▲0.1%）あり
担保	必要に応じて
連帯保証人	原則として法人代表者のみ
必要書類	信用保証協会所定の保証申込書類のほか、健康宣言企業応援保証制度申込書（様式2149）と協会けんぽ北海道支部が発行する健康事業所宣言書（写）が必要
取扱期間	平成29年10月2日保証申込受付分から平成30年3月30日保証承諾分まで

※ご利用には金融機関および信用保証協会の審査があり、ご希望に沿えない場合があります。
■本リーフレットは制度の概要をお知らせするものであり、全ての手続きを示すものではありません。
■いわゆる金融斡旋屋等の第三者が介入・介在する保証申込は取扱いいたしませんので、ご注意ください。　■反社会的勢力は信用保証の対象となりません。

■お問い合わせ先のご案内

保証制度について　北海道信用保証協会 Credit Guarantee Corporation of Hokkaido　http://www.cgc-hokkaido.or.jp

本店　060-8670 札幌市中央区大通西14丁目1番地　TEL 011-241-2231（代表）
函館支店　040-8691 函館市大森町24番1号　TEL 0138-23-8425
帯広支店　080-8691 帯広市西3条南6丁目18番地2　TEL 0155-24-3658
北見支店　090-8691 北見市北8条東1丁目3番地　TEL 0157-24-5196
小樽支店　047-8691 小樽市稲穂2丁目22番1号（小樽経済センター2階）　TEL 0134-22-5188
旭川支店　070-8691 旭川市7条通13丁目59番地2　TEL 0166-24-1441
釧路支店　085-8691 釧路市黒金町6丁目1番地　TEL 0154-23-1361
室蘭支店　050-8691 室蘭市東町4丁目29番1号（市中小企業センター3階）　TEL 0143-45-6001
滝川支店　073-8691 滝川市大町2丁目5番32号　TEL 0125-23-1201
苫小牧支店　053-8725 苫小牧市表町1丁目1番13号（苫小牧経済センタービル2階）　TEL 0144-33-1751

健康事業所宣言について　全国健康保険協会 北海道支部 協会けんぽ　協会けんぽ北海道支部　企画総務グループ　TEL 011-726-0354（直通）