

## 第192回 信用保証利用企業動向調査

平成29年1～3月期の道内信用保証利用企業の  
景況感は、一部厳しいものの改善している。

北海道信用保証協会（本店：札幌市中央区 会長：高原陽二）は、株式会社日本政策金融公庫（本店：東京都千代田区 代表取締役総裁：細川興一）と共同で、北海道信用保証協会をご利用いただいている中小企業を対象に、景況・金融動向に関するアンケートを実施いたしました。

3月中旬に道内1,497企業を対象にアンケートを実施し、456企業よりご回答をいただいております。

### ～ 道内の景況・金融動向 ～

#### 生産・売上

サービス業を除くすべての業種で改善、建設業、卸売業はプラスに転じる。

今後の予測では、卸売業、小売業、サービス業で改善する見通し。

#### 採算

すべての業種で改善、製造業、建設業でプラスに転じる。

今後の予測では、すべての業種で改善、卸売業ではプラスに転じる見通し。

#### 資金繰り

サービス業を除くすべて業種で改善、製造業、建設業、卸売業

はプラスに転じる。他の業種ではマイナス圏内での推移が続く。

今後の予測では、製造業、建設業、小売業で改善、他の業種では悪化の見通し。

#### 借入難易感

建設業を除くすべての業種で改善、小売業はプラスに転じる。

サービス業はマイナス圏内で推移が続く。

今後の予測では、製造業を除くすべての業種で悪化、総合でマイナスに転じる見通し。

<お問い合わせ先>

北海道信用保証協会 総務部経営企画課（担当：増子・土江）

電話 011-241-2535

日本政策金融公庫 保険業務部 北海道東北保険業務推進室（担当：鈴木・津川）

電話 022-223-1810



北海道内

# 信用保証利用企業動向調査 (平成29年1~3月期調査)

この調査は、信用保証をご利用いただいている中小企業の皆様の景況・金融動向等を把握するために、日本政策金融公庫保険企画部が全国9都道府県（北海道、宮城県、東京都、愛知県、石川県、大阪府、広島県、香川県、福岡県）の信用保証協会と共同して、四半期毎に信用保証利用企業についてアンケート調査を行っているもので、昭和44年以来実施している調査です。

この度、平成29年1~3月期の道内の調査結果をとりまとめましたので、お知らせします。

【調査時点】	平成29年3月中旬
【調査対象】	1,497企業
【有効回答数】	456企業(回答率30.5%)
【調査方法】	封書によるアンケート調査

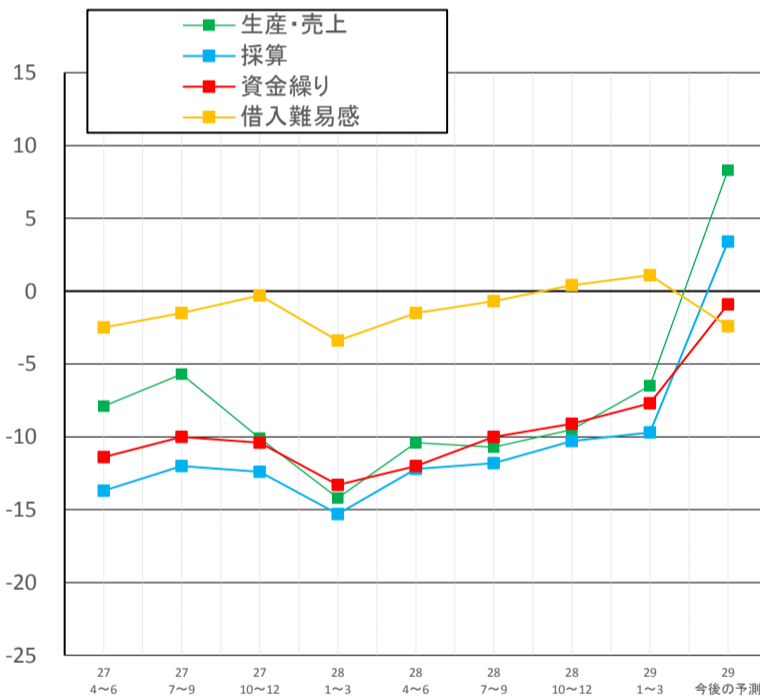
**道内の信用保証利用企業の景況感は、一部厳しいものの改善している。**

**<全国の判断> 信用保証利用企業の景況は、一部に弱い動きが見られるものの、持ち直しの動きが続いている。**

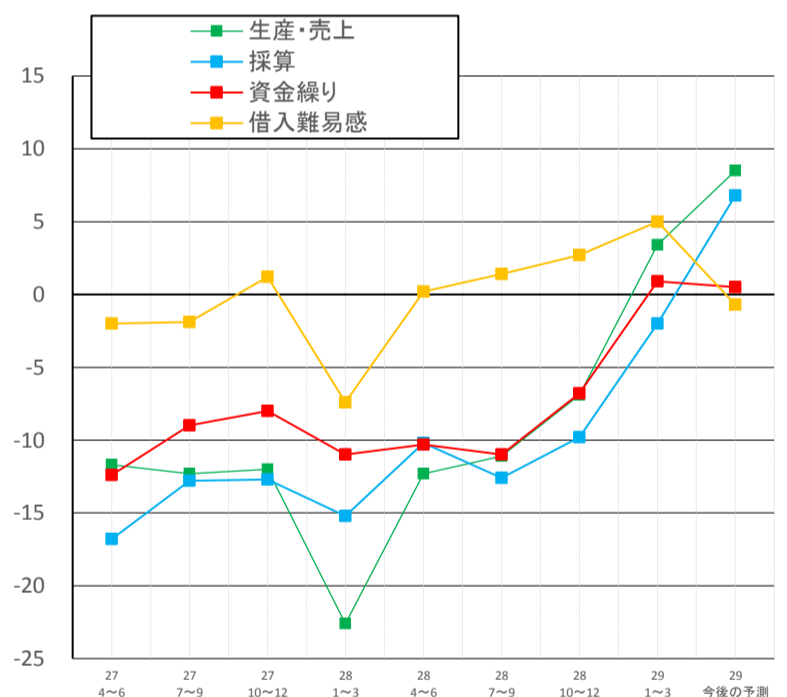
## 概況

### 総合DIの推移

#### 全国



#### 北海道



コメント～全国的には持ち直しが続いており、北海道でも一部厳しいものの改善している。

今期調査(平成29年1~3月期)による景況動向指数は、全国値では、生産・売上DIが3.0ポイント、採算DIが0.6ポイント、資金繰りDIが1.4ポイント、借入難易感DIが0.7ポイントとすべての指数でそれぞれ改善した。北海道では、生産・売上DIが10.3ポイント、採算DIが7.8ポイント、資金繰りDIが7.7ポイント、借入難易感DIが2.3ポイントとすべての指数でそれぞれ改善した。しかしながら、採算DIの指数はマイナス圏内の推移が続いている。今後の予測については、生産・売上DI、採算DIは改善の見通しにある。

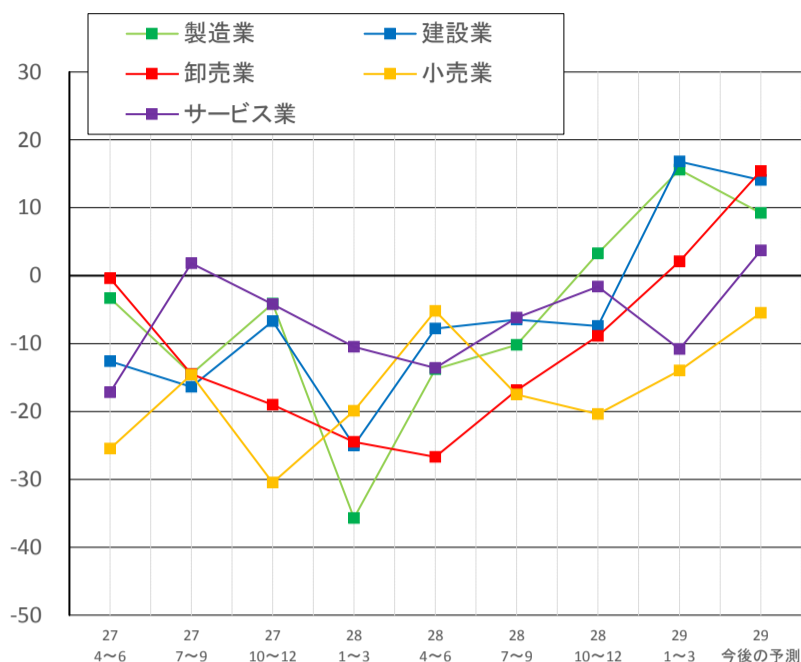
景気動向指数DI (Diffusion Index)とは

景気動向指数DIとは、景気の現状と先行きを予測する動向指数で、アンケート調査において、前期に比べ、「増加(または、好転、容易)」と回答した企業割合から、「減少(または、悪化、困難)」と回答した企業割合を差し引いた数値から、季節的な変動要因(季節調整値)を控除した数値です。

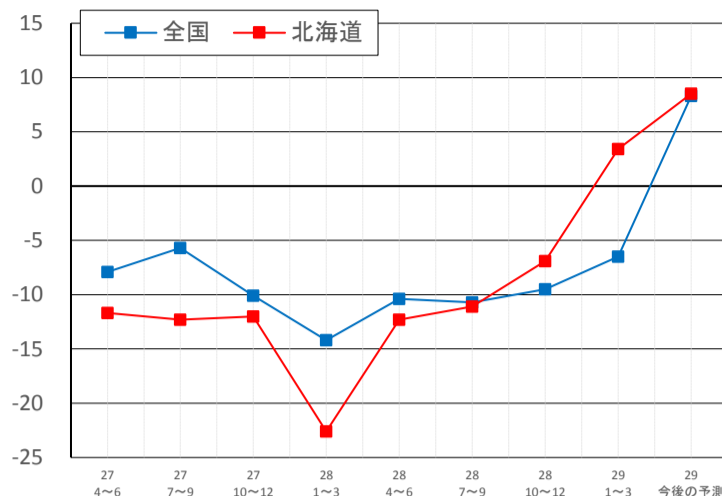
# 〈北海道分〉

## 生産・売上DI

生産・売上DI推移(業種別)



全国と北海道の生産・売上DIの総合



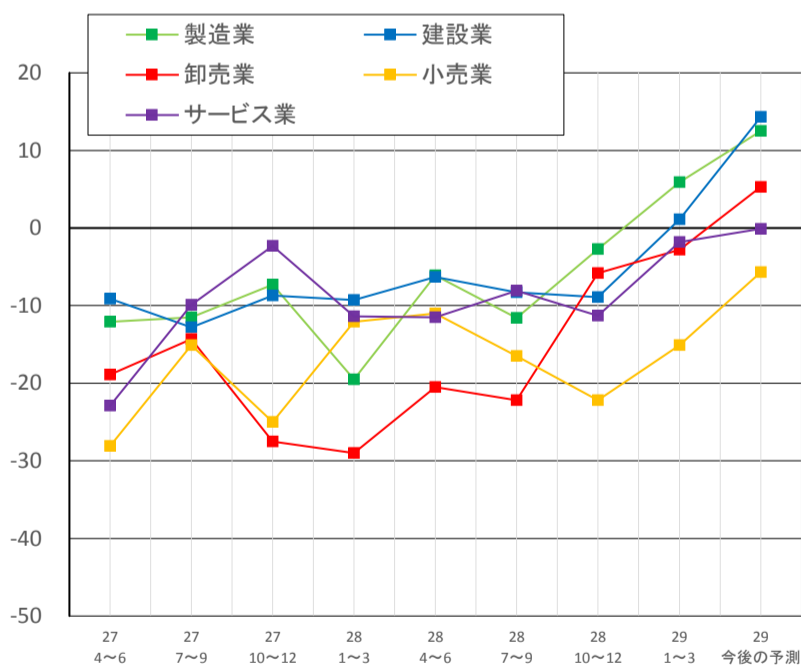
	前期末予測	今期実績	来期予測
総合	9.5	3.4	8.5
製造業	24.2	15.6	9.2
建設業	11.3	16.8	14.1
卸売業	22.9	2.1	15.4
小売業	0.7	-14.0	-5.5
サービス業	-8.3	-10.8	3.7

コメント～サービス業を除くすべての業種で改善、製造業、建設業、卸売業はプラスに転じる。

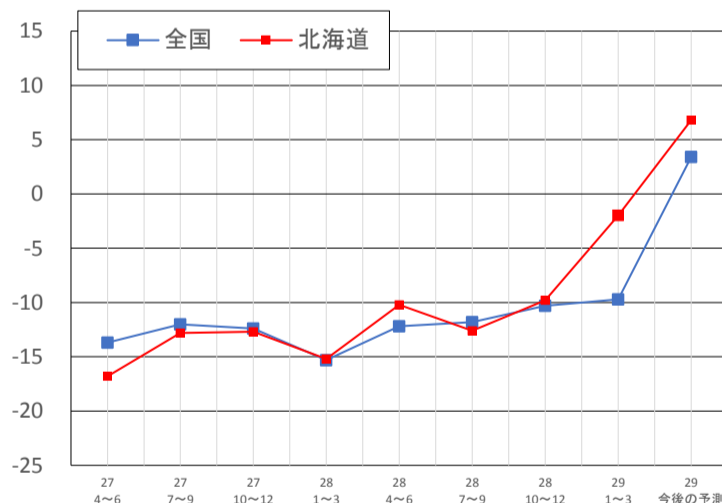
生産・売上DIは総合で前期比10.3ポイント改善し3.4となった。  
業種別では、サービス業を除くすべての業種で改善し、製造業、建設業、卸売業はプラスに転じた。  
今後の予測では、卸売業、小売業、サービス業で改善する見通しにある。

## 採算DI

採算DI推移(業種別)



全国と北海道の採算DIの総合



	前期末予測	今期実績	来期予測
総合	2.0	-2.0	6.8
製造業	17.0	5.9	12.5
建設業	1.5	1.1	14.3
卸売業	4.3	-2.8	5.3
小売業	-7.4	-15.1	-5.7
サービス業	-3.9	-1.8	-0.1

コメント～すべての業種で改善、製造業、建設業はプラスに転じる。

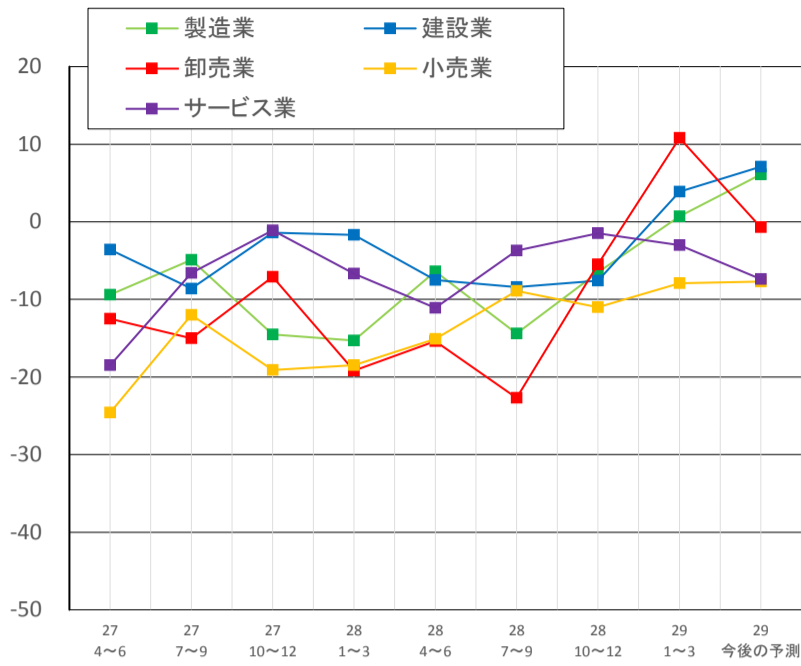
採算DIは、総合で前期比7.8ポイント改善し△2.0となった。  
業種別では、すべての業種で改善し、製造業、建設業はプラスに転じた。  
今後の予測では、すべての業種で改善し、卸売業はプラスに転じる見通しにある。



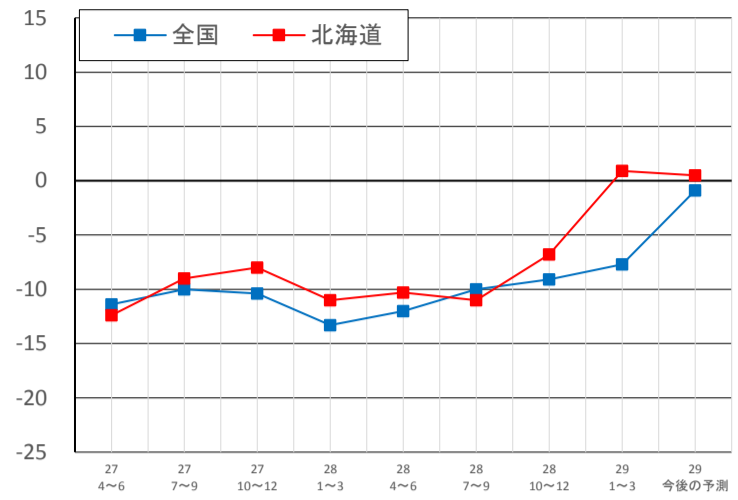
## 資金繰りDI



### 資金繰りDI推移(業種別)



### 全国と北海道の資金繰りDIの総合



	前期末予測	今期実績	来期予測
総合	-3.3	0.9	0.5
製造業	6.2	0.7	6.1
建設業	5.9	3.9	7.1
卸売業	-6.4	10.8	-0.7
小売業	-19.7	-7.9	-7.7
サービス業	-11.0	-3.0	-7.4

コメント～サービス業を除くすべての業種で改善、製造業、建設業、卸売業はプラスに転じる。

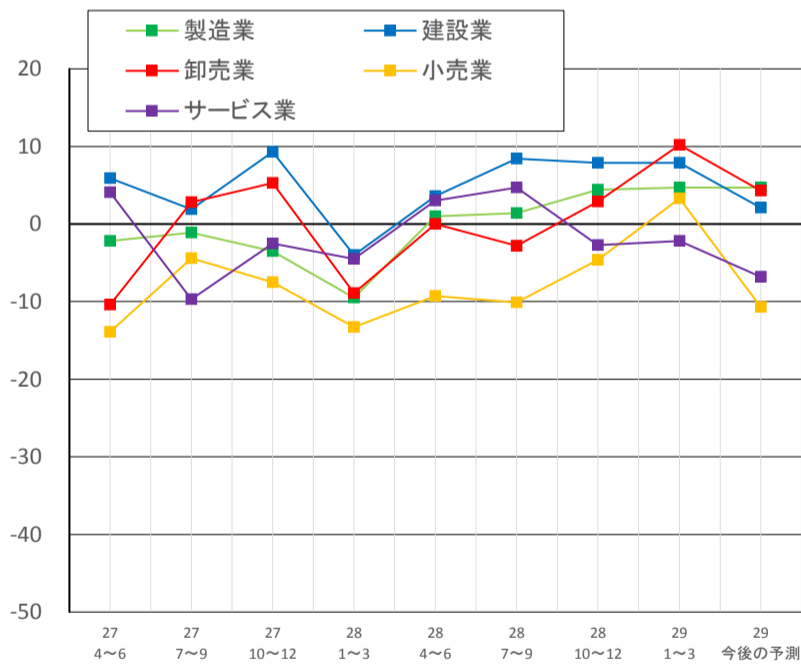
資金繰りDIでは、総合で前期比7.7ポイント改善し0.9となった。業種別では、サービス業は悪化したが、他のすべて業種は改善した。製造業、建設業、卸売業でプラスに転じたが、他の業種ではマイナス圏内での推移が続いている。今後の予測では、製造業、建設業、小売業で改善し、他の業種では悪化の見通しにある。



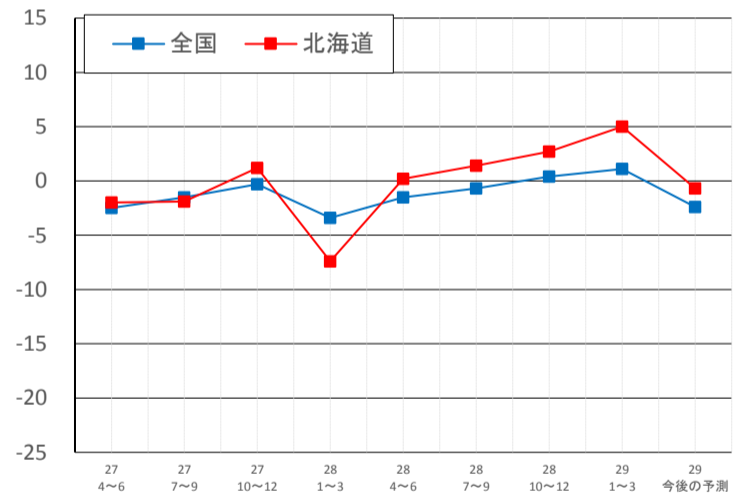
## 借入難易感DI



### 借入難易感DI推移(業種別)



### 全国と北海道の借入難易感DIの総合



	前期末予測	今期実績	来期予測
総合	-5.4	5.0	-0.7
製造業	-1.1	4.7	4.7
建設業	-3.6	7.9	2.1
卸売業	-8.9	10.2	4.3
小売業	-9.1	3.3	-10.7
サービス業	-8.0	-2.2	-6.8

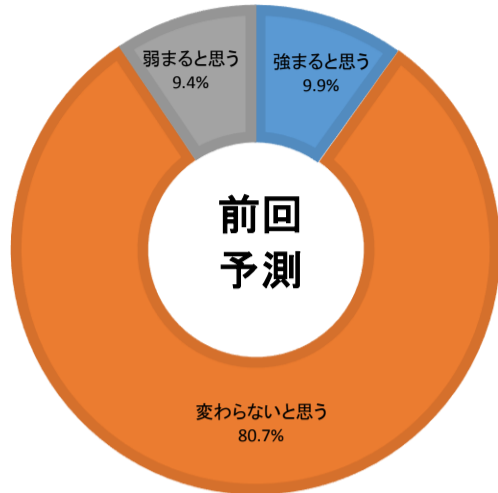
コメント～建設業を除くすべての業種で改善、サービス業はマイナス圏内での推移が続く。

借入難易感DIでは、総合で前期比2.3ポイント改善し5.0となった。業種別では、建設業を除くすべての業種で改善し、小売業はプラスに転じた。サービス業はマイナス圏内で推移が続いている。今後の予測では、製造業を除くすべての業種で悪化、総合でマイナスに転じる見通しにある。

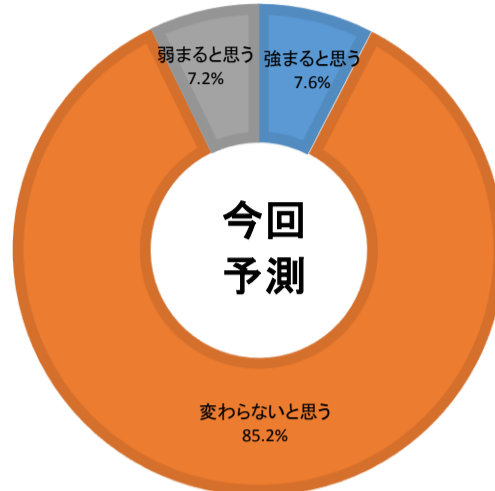


※取引金融機関からの借入にかかる保証付融資利用要請の見通しに対する予測調査

全国 28. 10月～12月調査時  
における次期予測

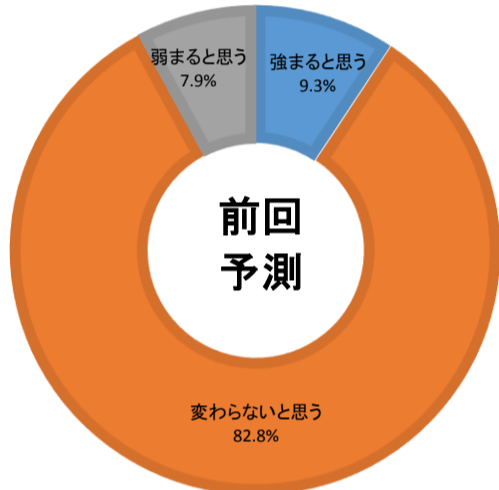


全国 29. 1月～12月調査時  
における次期予測



北海道

28. 10月～12月調査時  
における次期予測



北海道

29. 1月～12月調査時  
における次期予測

